

Recueil Mensuel d'Informations Statistiques

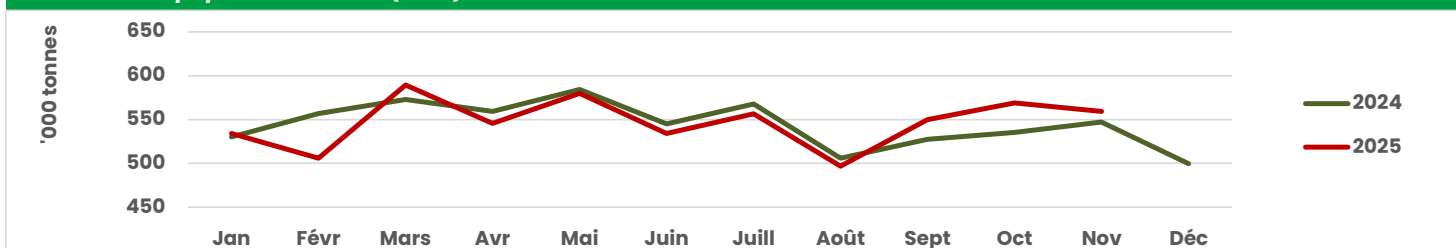
Novembre 2025

en ktonnes	novembre 2025	novembre 2024	novembre 2025 / novembre 2024 en %	cumul janv- novembre 2025	cumul janv- novembre 2024	cumul 2025 / cumul 2024 en %
PRODUCTION DE PAPIERS ET CARTONS	559,2	547,2	+2,2	6 020,1	6 031,8	-0,2
<i>dont</i>						
Usages graphiques	68,2	67,2	+1,5	704,9	720,0	-2,1
<i>dont</i>						
Non couchés sans bois	36,9	36,4	+1,5	383,4	400,6	-4,3
Emballage et Conditionnement	388,9	383,7	+1,4	4 171,7	4 226,1	-1,3
Papiers pour ondulé	341,2	324,2	+5,2	3 570,7	3 557,5	+0,4
Papiers d'emballage souple	11,8	18,5	-36,3	180,5	204,5	-11,7
Carton plat	35,9	41,0	-12,4	420,5	464,0	-9,4
Papiers d'hygiène	72,4	67,0	+8,1	818,6	760,4	+7,7
PRODUCTION DE PATES	100,2	122,3	-18,1	1 224,3	1 291,9	-5,2
CONSOMMATION DE PAPIERS ET CARTONS A RECYCLER	440,6	419,0	+5,2	4 637,8	4 622,4	+0,3

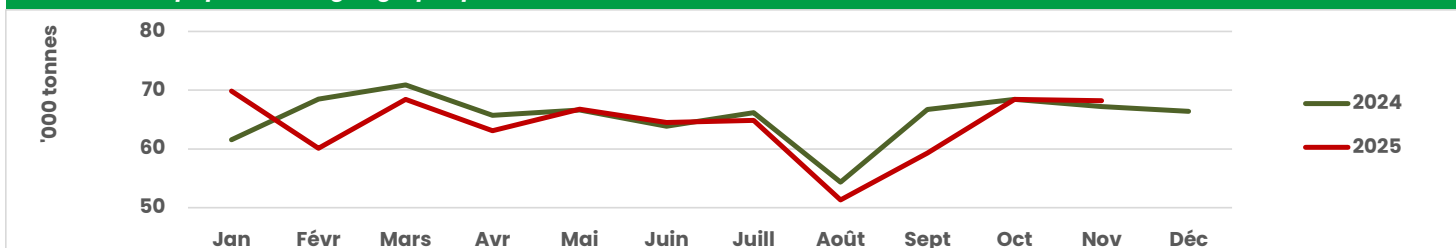
Service enquêteur : INSEE

Merci de mentionner "source COPACEL" si vous utilisez une ou plusieurs des données figurant dans le présent document

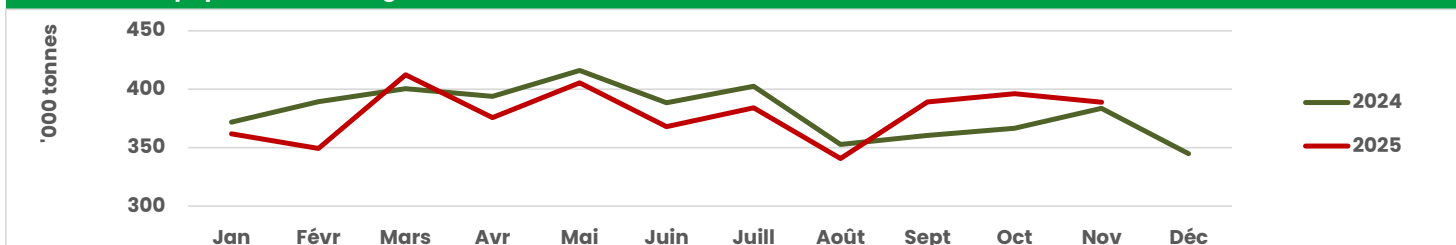
Production de papiers et cartons (total)



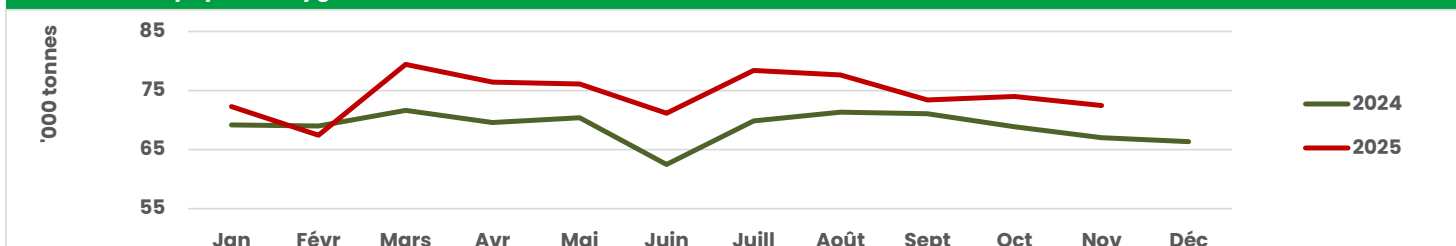
Production de papiers à usages graphiques



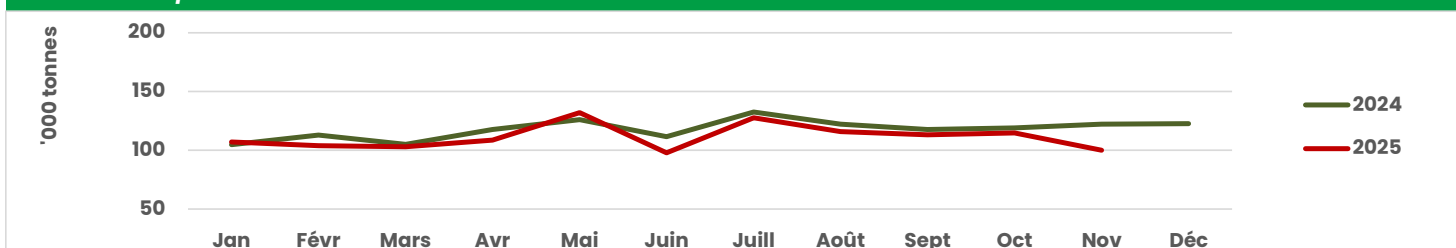
Production de papiers d'emballage et conditionnement



Production de papiers d'hygiène



Production de pâtes



Consommation de papiers et cartons à recycler

