

# Recueil Mensuel d'Informations Statistiques

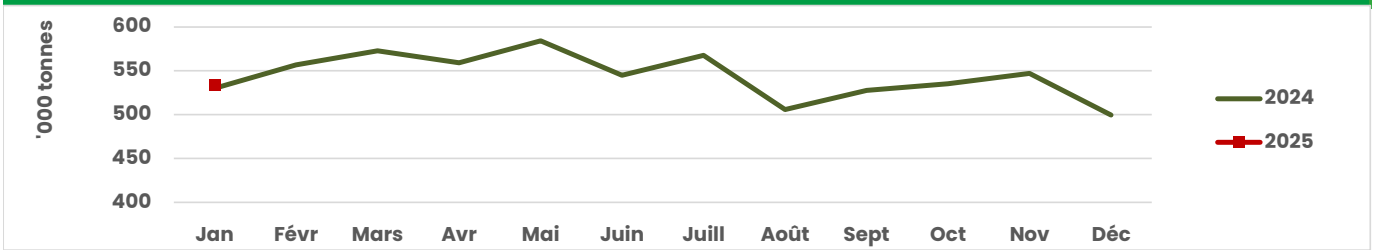
**Janvier 2025**

en ktonnes	janvier 2025	janvier 2024	janvier 2025 / janvier 2024 en %
<b>PRODUCTION DE PAPIERS ET CARTONS</b>	<b>534,2</b>	<b>530,3</b>	<b>+0,7</b>
<i>dont</i>			
<b>Usages graphiques</b>	<b>69,9</b>	<b>61,6</b>	<b>+13,5</b>
<i>dont</i>			
Non couchés sans bois	39,0	37,9	+2,9
<b>Emballage et Conditionnement</b>	<b>361,8</b>	<b>371,7</b>	<b>-2,7</b>
Papiers pour ondulé	302,6	304,9	-0,8
Papiers d'emballage souple	18,4	21,2	-13,4
Carton plat	40,8	45,6	-10,4
<b>Papiers d'hygiène</b>	<b>72,3</b>	<b>69,2</b>	<b>+4,5</b>
<b>PRODUCTION DE PATES</b>	<b>107,0</b>	<b>104,7</b>	<b>+2,2</b>
<b>CONSOMMATION DE PAPIERS ET CARTONS A RECYCLER</b>	<b>421,7</b>	<b>410,7</b>	<b>+2,7</b>

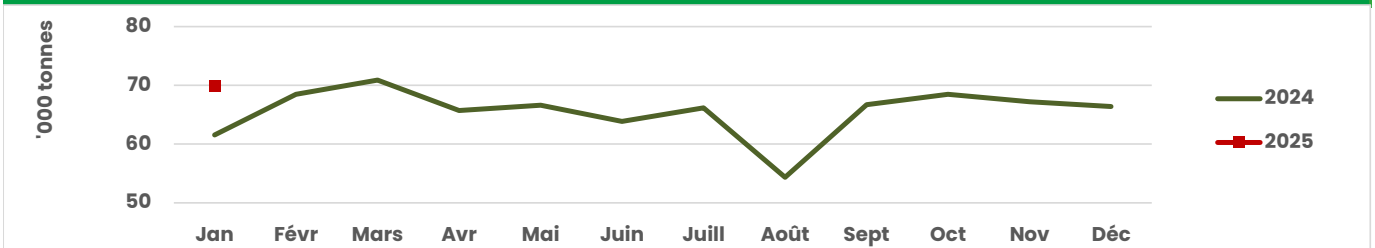
Service enquêteur : INSEE

Merci de mentionner "source COPACEL" si vous utilisez une ou plusieurs des données figurant dans le présent document

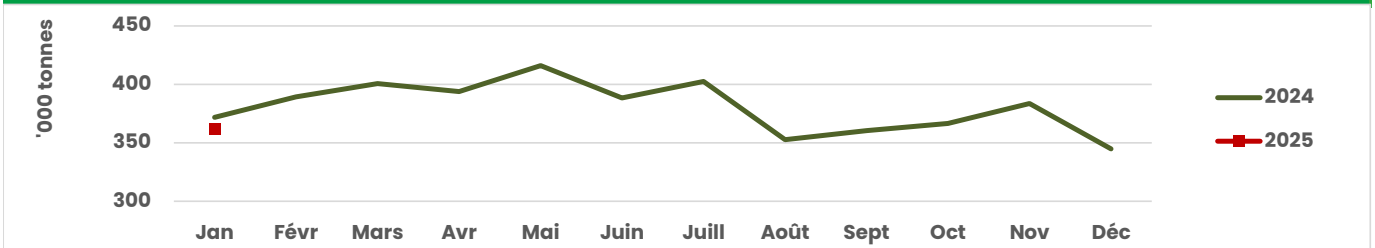
### Production de papiers et cartons (total)



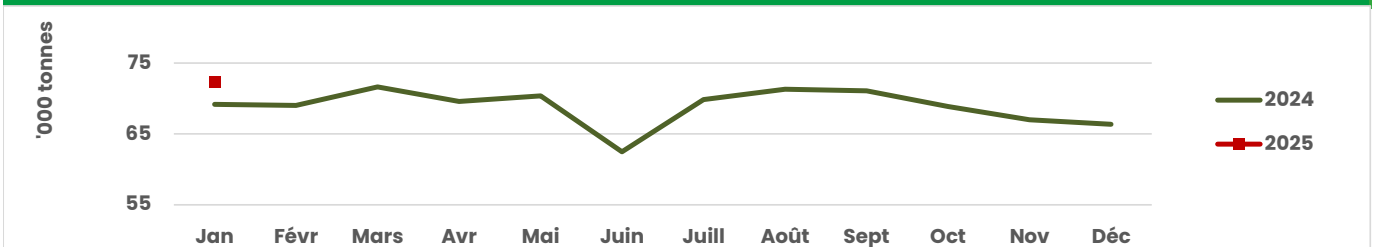
### Production de papiers à usages graphiques



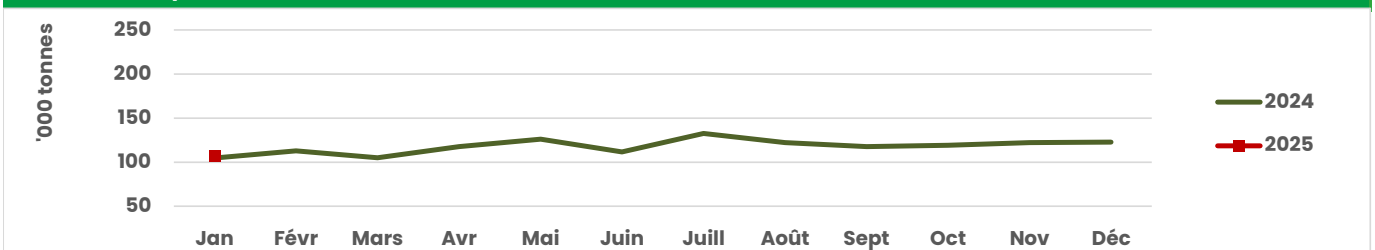
### Production de papiers d'emballage et conditionnement



### Production de papiers d'hygiène



### Production de pâtes



### Consommation de papiers et cartons à recycler

