

Recueil Mensuel d'Informations Statistiques

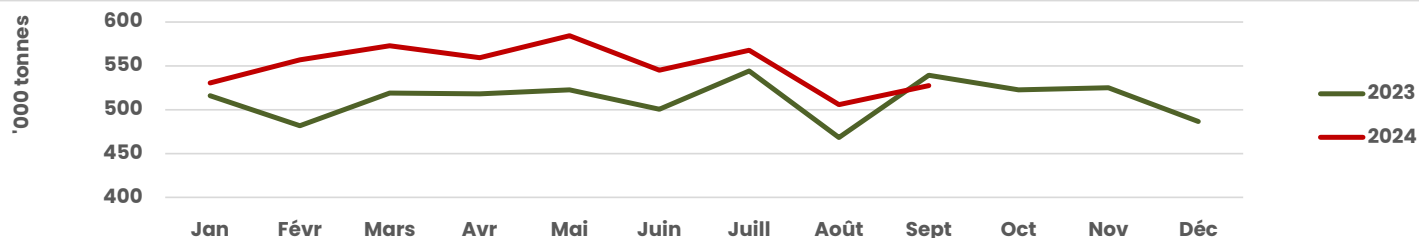
Septembre 2024

en ktonnes	septembre 2024	septembre 2023	septembre 2024 / septembre 2023 en %	cumul janv- septembre 2024	cumul janv- septembre 2023	cumul 2024 / cumul 2023 en %
PRODUCTION DE PAPIERS ET CARTONS	527,6	539,2	-2,1	4 950,1	4 609,7	+7,4
<i>dont</i>						
Usages graphiques	66,9	67,8	-1,4	585,6	566,7	+3,3
<i>dont</i>						
Non couchés sans bois	36,4	36,4	+0,1	327,2	302,2	+8,3
Emballage et Conditionnement	360,5	380,1	-5,1	3 475,7	3 211,3	+8,2
Papiers pour ondulé	299,4	318,9	-6,1	2 925,1	2 716,8	+7,7
Papiers d'emballage souple	18,4	12,1	+52,0	170,2	131,5	+29,4
Carton plat	42,7	49,1	-13,0	380,4	363,0	+4,8
Papiers d'hygiène	71,1	65,5	+8,6	624,5	604,5	+3,3
PRODUCTION DE PATES	117,5	109,7	+7,1	1 049,8	917,4	+14,4
CONSOMMATION DE PAPIERS ET CARTONS A RECYCLER	390,1	406,5	-4,0	3 793,1	3 531,5	+7,4

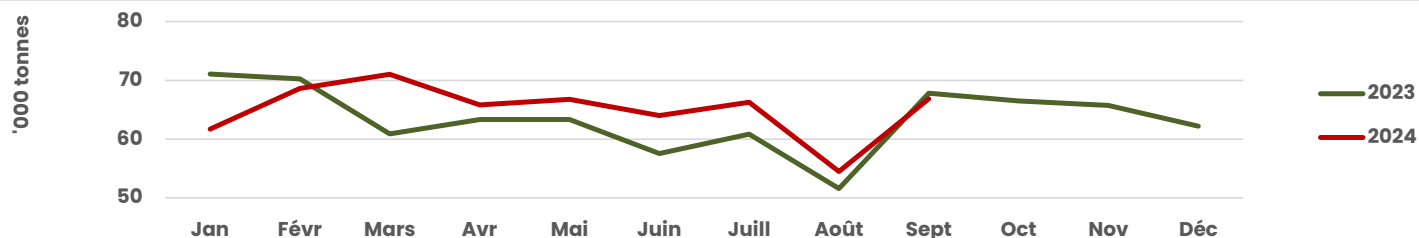
Service enquêteur : INSEE

Merci de mentionner "source COPACEL" si vous utilisez une ou plusieurs des données figurant dans le présent document

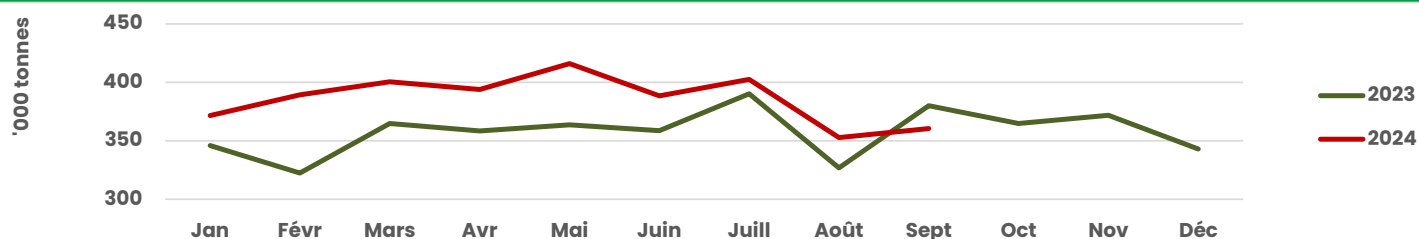
Production de papiers et cartons (total)



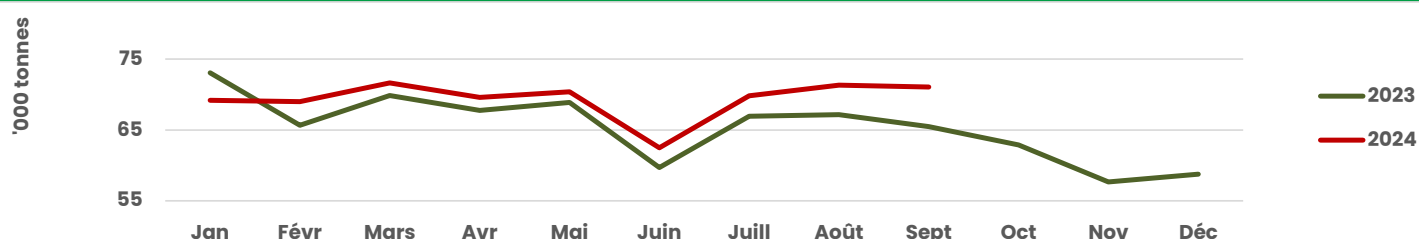
Production de papiers à usages graphiques



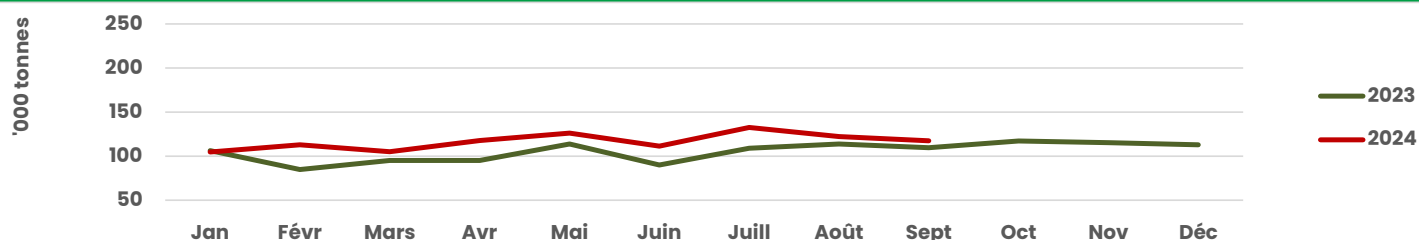
Production de papiers d'emballage et conditionnement



Production de papiers d'hygiène



Production de pâtes



Consommation de papiers et cartons à recycler

