

Recueil Mensuel d'Informations Statistiques

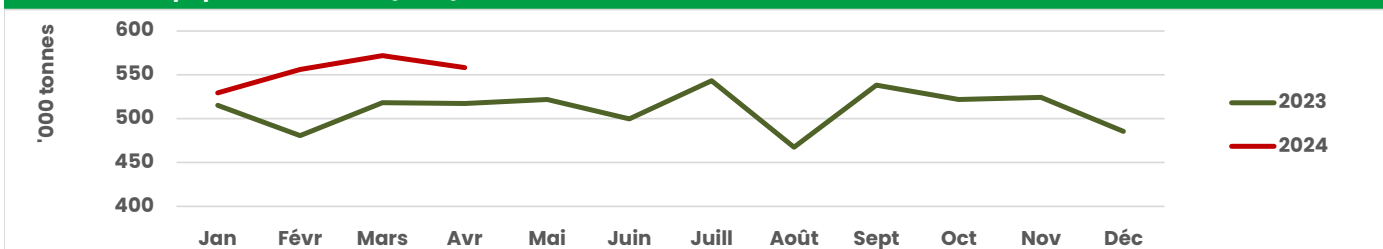
Avril 2024

en ktonnes	avril 2024 /			cumul janv-avril 2024	cumul janv-avril 2023	cumul 2024 / cumul 2023 en %
	avril 2024	avril 2023	avril 2023 en %			
PRODUCTION DE PAPIERS ET CARTONS	558,3	517,4	+7,9	2 215,7	2 031,5	+9,1
<i>dont</i>						
Usages graphiques	65,7	63,3	+3,8	266,7	265,4	+0,5
<i>dont</i>						
Non couchés sans bois	38,9	33,8	+15,0	155,2	142,7	+8,8
Emballage et Conditionnement	393,8	358,5	+9,9	1 555,4	1 391,7	+11,8
Papiers pour ondulé	329,5	299,4	+10,1	1 296,1	1 157,7	+12,0
Papiers d'emballage souple	19,7	16,6	+18,9	79,3	62,5	+26,8
Carton plat	44,5	42,5	+4,9	180,0	171,5	+5,0
Papiers d'hygiène	69,6	67,8	+2,7	279,4	276,3	+1,1
PRODUCTION DE PATES	117,6	95,0	+23,8	440,0	381,2	+15,4
CONSOMMATION DE PAPIERS ET CARTONS A RECYCLER	426,0	389,3	+9,4	1 697,1	1 560,7	+8,7

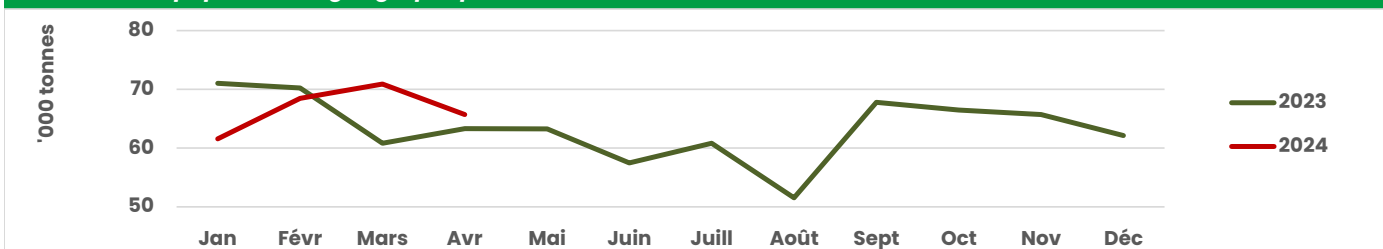
Service enquêteur : INSEE

Merci de mentionner "source COPACEL" si vous utilisez une ou plusieurs des données figurant dans le présent document

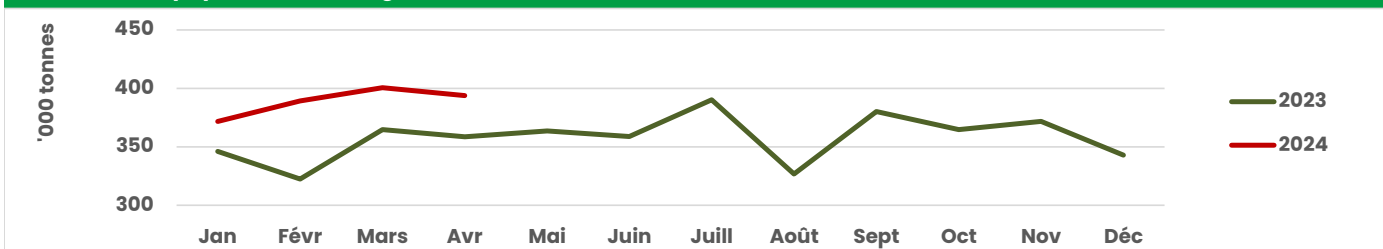
Production de papiers et cartons (total)



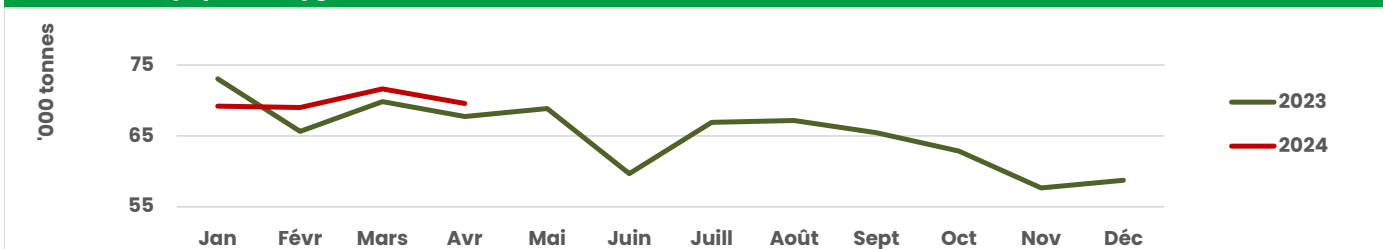
Production de papiers à usages graphiques



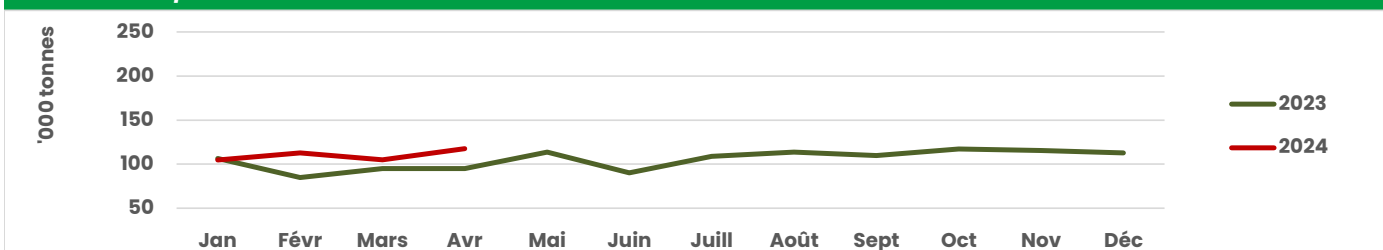
Production de papiers d'emballage et conditionnement



Production de papiers d'hygiène



Production de pâtes



Consommation de papiers et cartons à recycler

