

## Recueil Mensuel d'Informations Statistiques

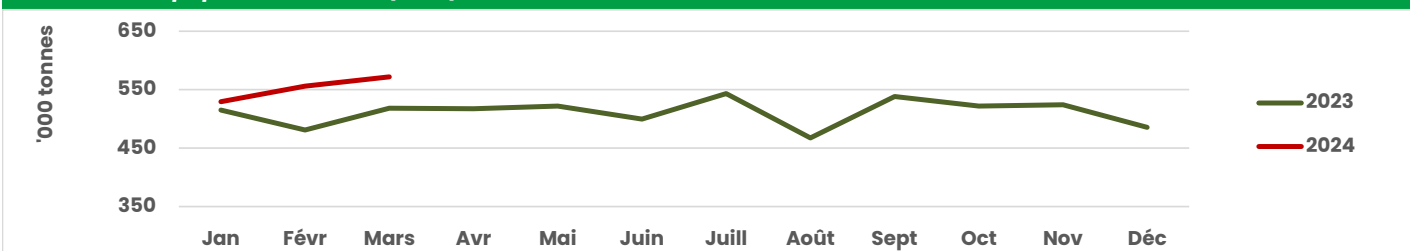
### Mars 2024

en ktonnes	mars 2024 /			cumul janv-mars 2024	cumul janv-mars 2023	cumul 2024 / cumul 2023 en %
	mars 2024	mars 2023	mars 2023 en %			
<b>PRODUCTION DE PAPIERS ET CARTONS</b>	<b>571,9</b>	<b>518,2</b>	<b>+10,4</b>	<b>1 657,4</b>	<b>1 514,1</b>	<b>+9,5</b>
<i>dont</i>						
<b>Usages graphiques</b>	<b>70,9</b>	<b>60,8</b>	<b>+16,5</b>	<b>201,0</b>	<b>202,1</b>	<b>-0,6</b>
<i>dont</i>						
Non couchés sans bois	40,6	35,0	+16,2	116,3	108,9	+6,8
<b>Emballage et Conditionnement</b>	<b>400,6</b>	<b>364,8</b>	<b>+9,8</b>	<b>1 161,6</b>	<b>1 033,2</b>	<b>+12,4</b>
Papiers pour ondulé	339,6	309,8	+9,6	966,5	858,3	+12,6
Papiers d'emballage souple	17,1	11,7	+45,5	59,6	45,9	+29,7
Carton plat	43,9	43,2	+1,6	135,5	129,0	+5,0
<b>Papiers d'hygiène</b>	<b>71,6</b>	<b>69,8</b>	<b>+2,6</b>	<b>209,8</b>	<b>208,6</b>	<b>+0,6</b>
<b>PRODUCTION DE PATES</b>	<b>104,9</b>	<b>95,0</b>	<b>+10,4</b>	<b>322,4</b>	<b>286,2</b>	<b>+12,6</b>
<b>CONSOMMATION DE PAPIERS ET CARTONS A RECYCLER</b>	<b>435,9</b>	<b>402,2</b>	<b>+8,4</b>	<b>1 271,1</b>	<b>1 171,5</b>	<b>+8,5</b>

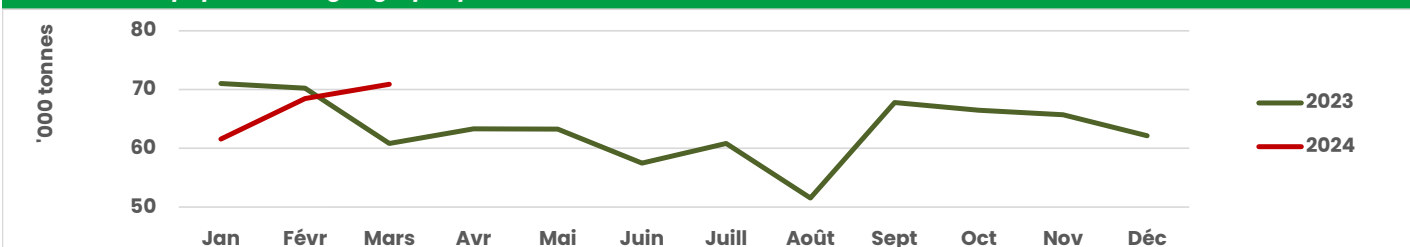
Service enquêteur : INSEE

Merci de mentionner "source COPACEL" si vous utilisez une ou plusieurs des données figurant dans le présent document

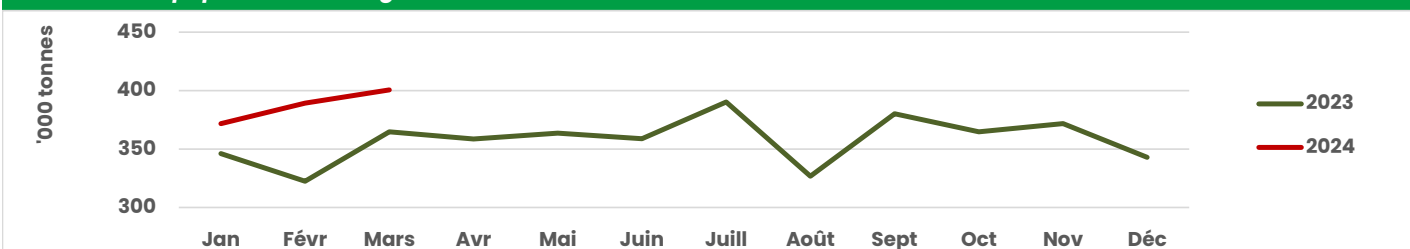
### Production de papiers et cartons (total)



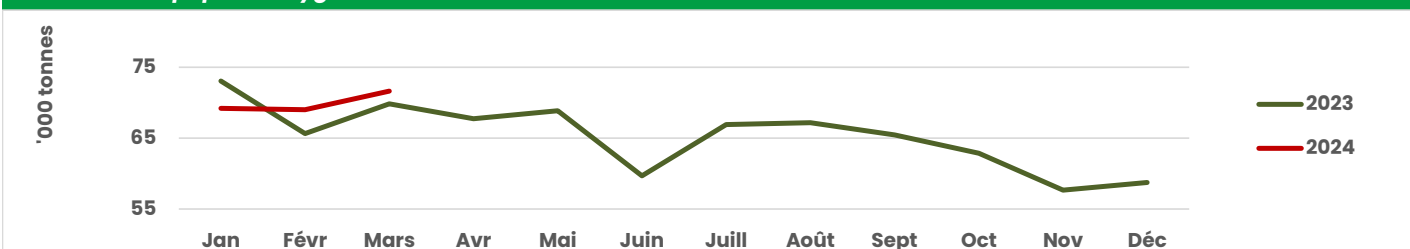
### Production de papiers à usages graphiques



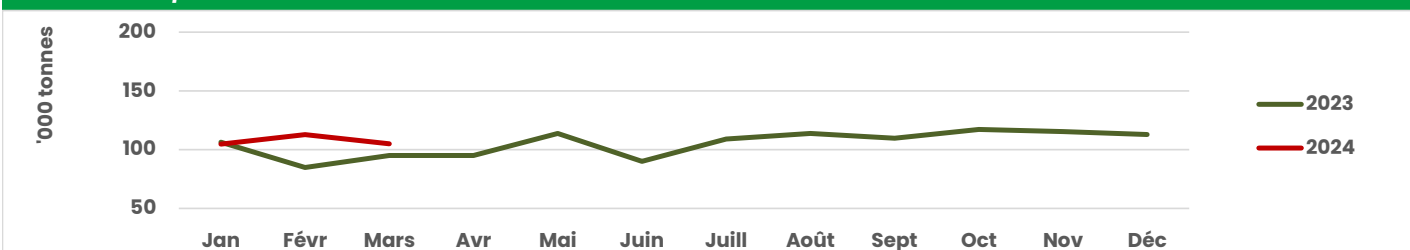
### Production de papiers d'emballage et conditionnement



### Production de papiers d'hygiène



### Production de pâtes



### Consommation de papiers et cartons à recycler

