

Recueil Mensuel d'Informations Statistiques

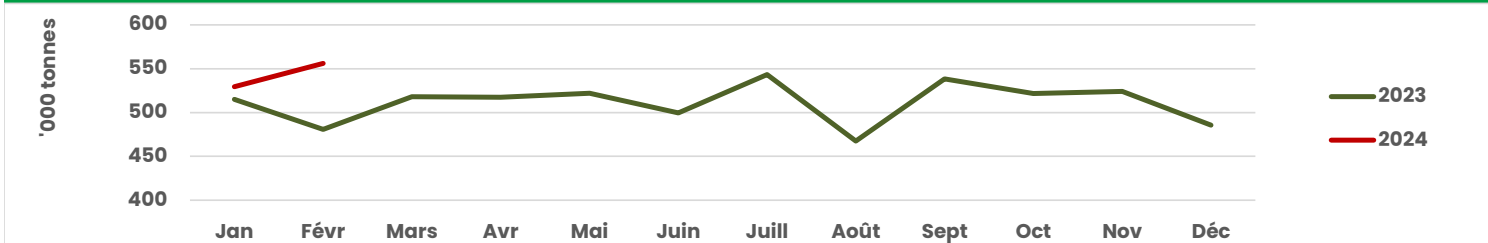
Février 2024

en ktonnes	février 2024	février 2023	février 2024 /	cumul janv-février 2024	cumul janv-février 2023	cumul 2024 /
			février 2023 en %			cumul 2023 en %
PRODUCTION DE PAPIERS ET CARTONS	556,1	480,8	+15,7	1 085,5	995,9	+9,0
<i>dont</i>						
Usages graphiques	68,5	70,2	-2,5	130,1	141,3	-7,9
<i>dont</i>						
Non couchés sans bois	37,6	36,3	+3,5	75,7	73,9	+2,4
Emballage et Conditionnement	389,3	322,4	+20,7	761,0	668,4	+13,8
Papiers pour ondulé	322,0	261,6	+23,1	626,9	548,5	+14,3
Papiers d'emballage souple	21,3	18,4	+15,7	42,5	34,2	+24,3
Carton plat	46,0	42,5	+8,3	91,6	85,8	+6,7
Papiers d'hygiène	69,0	65,7	+5,1	138,2	138,7	-0,4
PRODUCTION DE PATES	112,8	84,8	+33,0	217,5	191,2	+13,8
CONSOMMATION DE PAPIERS ET CARTONS A RECYCLER	424,5	367,1	+15,6	835,2	769,3	+8,6

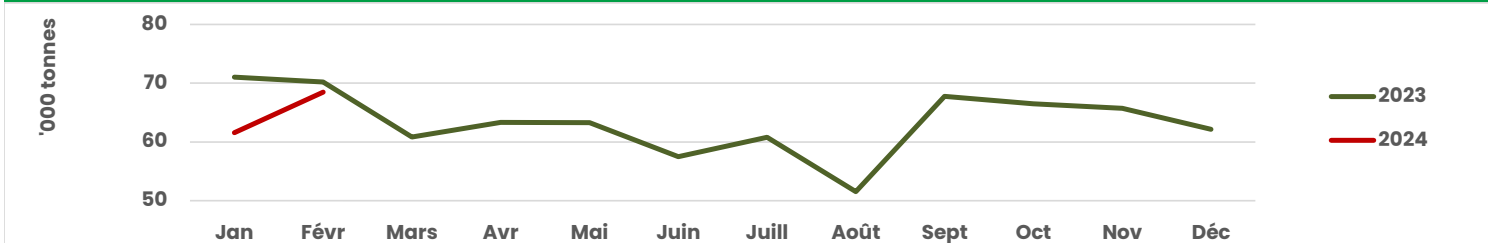
Service enquêteur : INSEE

Merci de mentionner "source COPACEL" si vous utilisez une ou plusieurs des données figurant dans le présent document

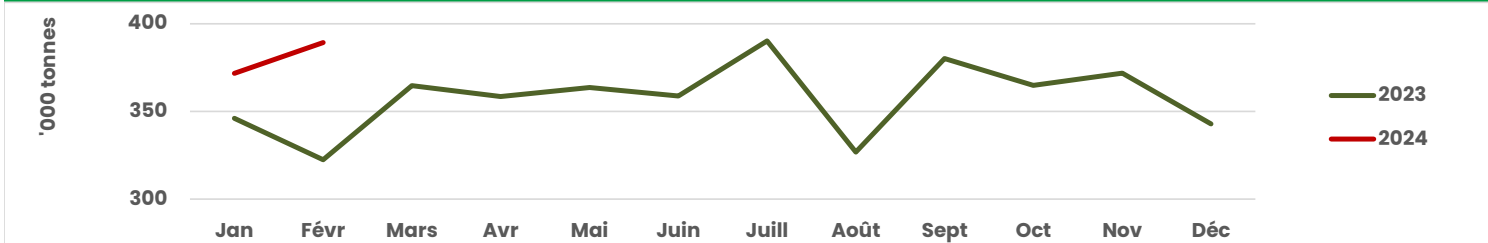
Production de papiers et cartons (total)



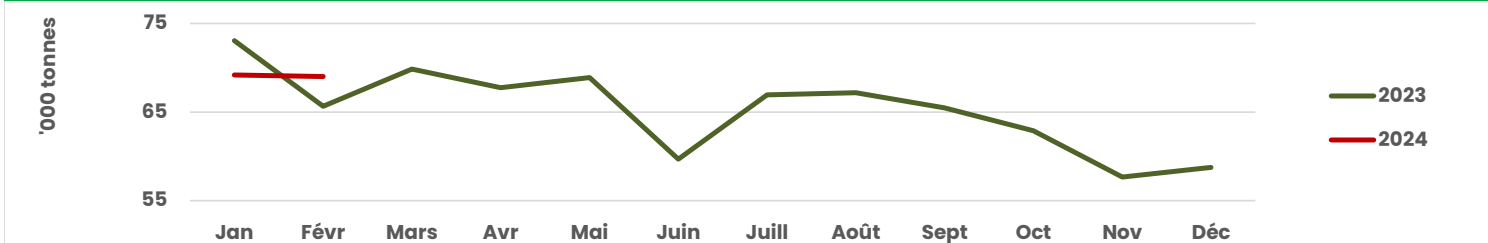
Production de papiers à usages graphiques



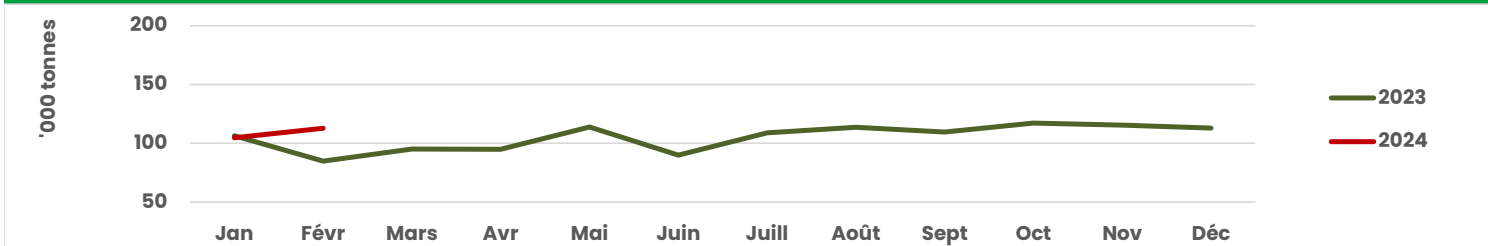
Production de papiers d'emballage et conditionnement



Production de papiers d'hygiène



Production de pâtes



Consommation de papiers et cartons à recycler

