

Recueil Mensuel d'Informations Statistiques

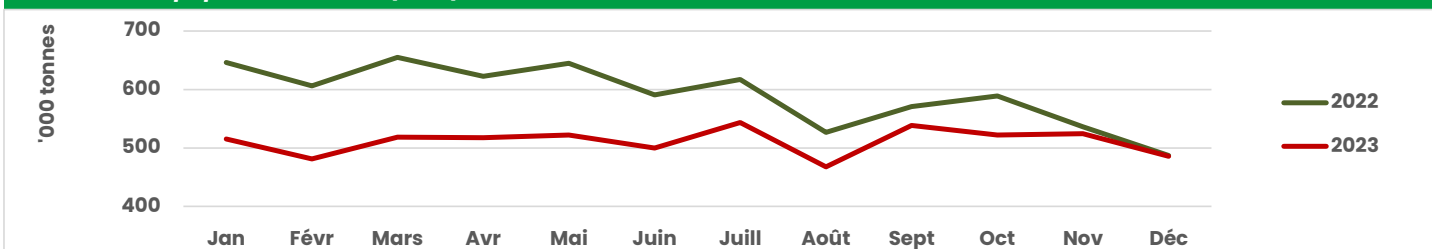
Décembre 2023

en ktonnes	décembre 2023	décembre 2022	décembre 2023 / décembre 2022 en %	cumul janv- décembre 2023	cumul janv- décembre 2022	cumul 2023 / cumul 2022 en %
PRODUCTION DE PAPIERS ET CARTONS	485,7	487,0	-0,3	6 135,6	7 091,8	-13,5
<i>dont</i>						
Usages graphiques	62,2	76,0	-18,2	760,5	1 189,8	-36,1
<i>dont</i>						
Non couchés sans bois	34,4	34,4	+0,2	411,2	511,4	-19,6
Emballage et Conditionnement	343,0	330,6	+3,7	4 291,0	4 681,8	-8,3
Papiers pour ondulé	302,8	291,3	+3,9	3 642,4	3 833,4	-5,0
Papiers d'emballage souple	13,8	12,7	+8,2	176,9	269,8	-34,4
Carton plat	26,4	26,6	-0,6	471,7	578,6	-18,5
Papiers d'hygiène	58,8	61,0	-3,7	783,8	847,4	-7,5
PRODUCTION DE PATES	112,9	106,8	+5,7	1 262,8	1 557,0	-18,9
CONSOMMATION DE PAPIERS ET CARTONS A RECYCLER	381,7	376,2	+1,5	4 718,8	4 980,6	-5,3

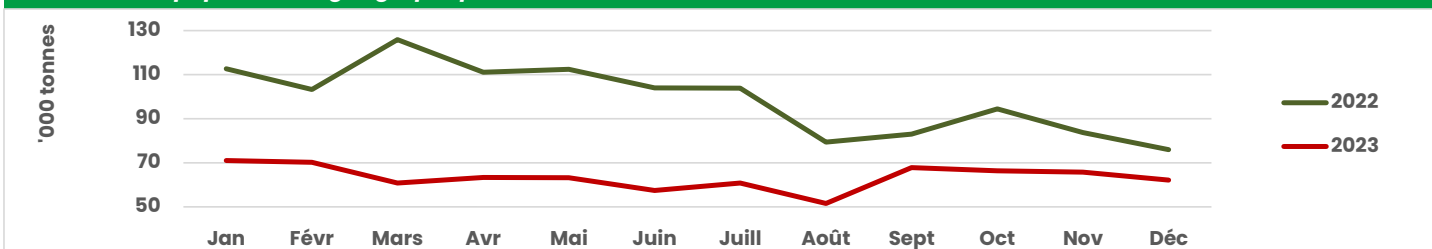
Service enquêteur : INSEE

Merci de mentionner "source COPACEL" si vous utilisez une ou plusieurs des données figurant dans le présent document

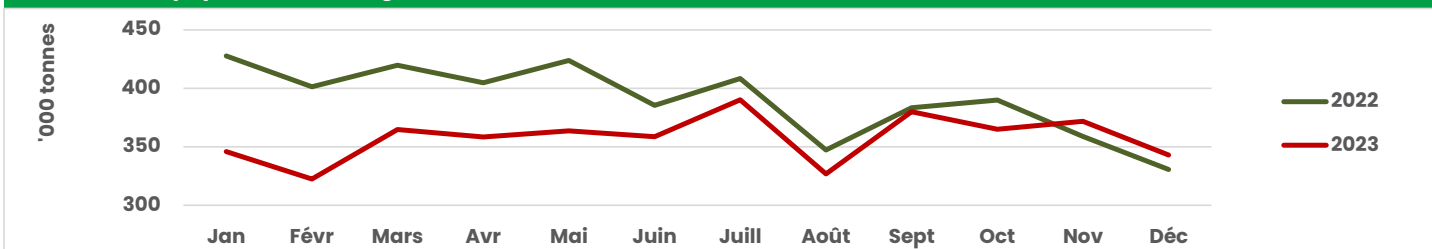
Production de papiers et cartons (total)



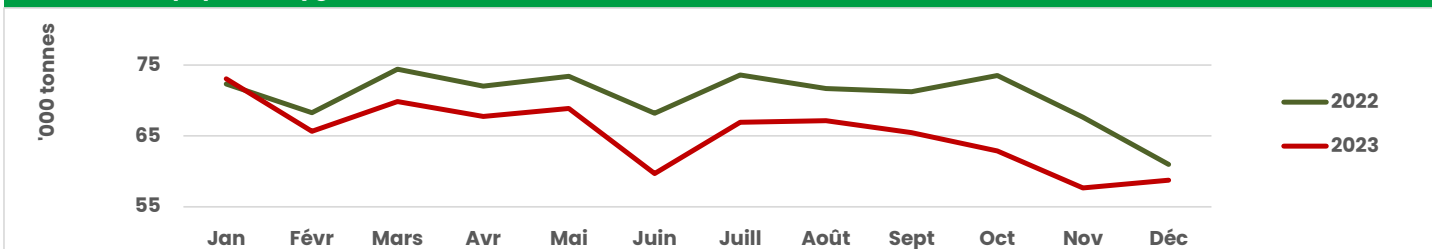
Production de papiers à usages graphiques



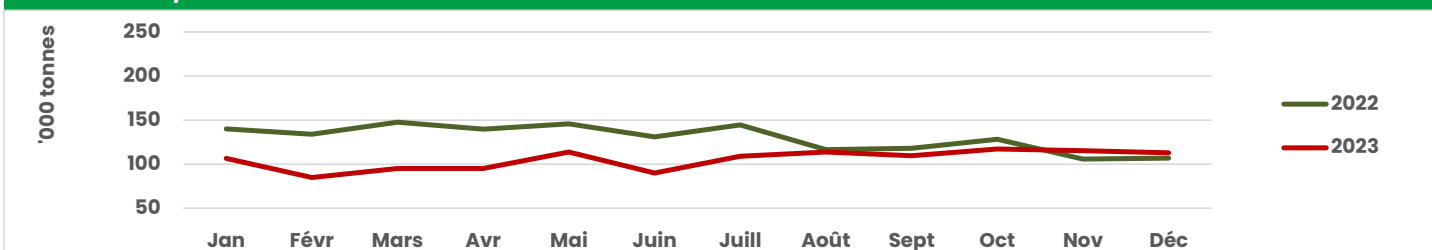
Production de papiers d'emballage et conditionnement



Production de papiers d'hygiène



Production de pâtes



Consommation de papiers et cartons à recycler

