

Recueil Mensuel d'Informations Statistiques

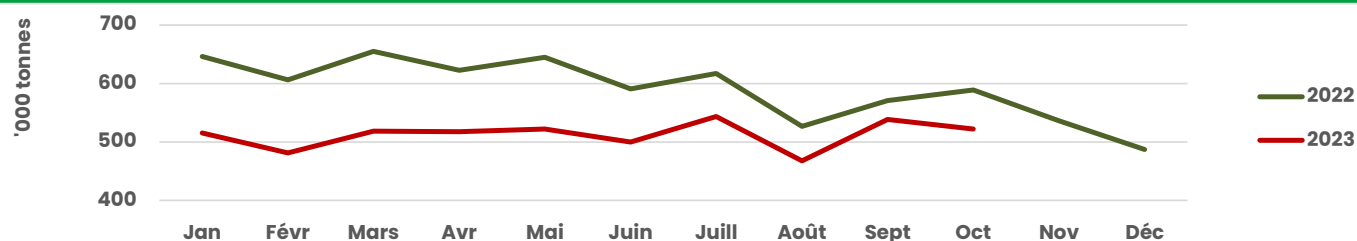
Octobre 2023

en ktonnes	octobre 2023	octobre 2022	octobre 2023 / octobre 2022 en %	cumul janv- octobre 2023	cumul janv- octobre 2022	cumul 2023 / cumul 2022 en %
PRODUCTION DE PAPIERS ET CARTONS	522,2	589,1	-11,3	5 125,7	6 068,8	-15,5
<i>dont</i>						
Usages graphiques	66,4	94,4	-29,7	632,7	1 030,1	-38,6
<i>dont</i>						
Non couchés sans bois	37,3	42,2	-11,5	340,3	436,3	-22,0
Emballage et Conditionnement	364,9	390,0	-6,4	3 576,2	3 992,3	-10,4
Papiers pour ondulé	306,6	317,4	-3,4	3 023,4	3 238,6	-6,6
Papiers d'emballage souple	16,7	22,5	-25,8	148,2	243,4	-39,1
Carton plat	41,7	50,1	-16,7	404,7	510,3	-20,7
Papiers d'hygiène	62,9	73,5	-14,5	667,3	718,8	-7,2
PRODUCTION DE PATES	117,2	128,1	-8,5	1 034,6	1 344,5	-23,0
CONSOMMATION DE PAPIERS ET CARTONS A RECYCLER	391,8	424,2	-7,6	3 923,3	4 210,0	-6,8

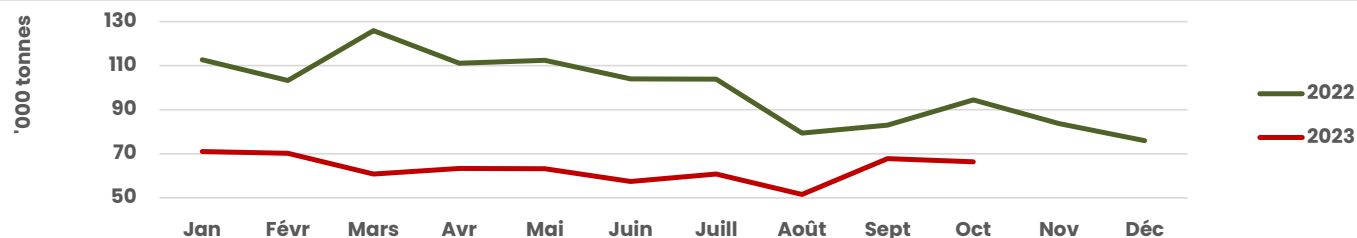
Service enquêteur : INSEE

Merci de mentionner "source COPACEL" si vous utilisez une ou plusieurs des données figurant dans le présent document

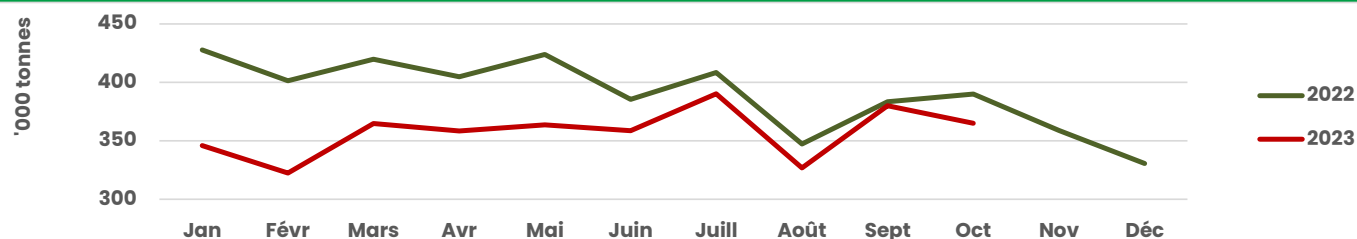
Production de papiers et cartons (total)



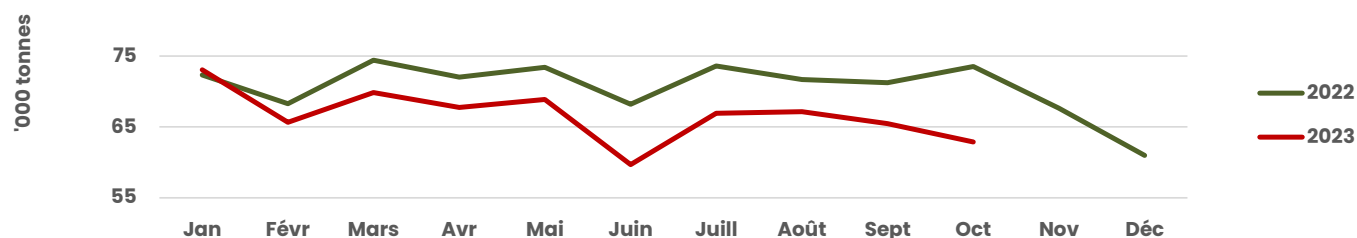
Production de papiers à usages graphiques



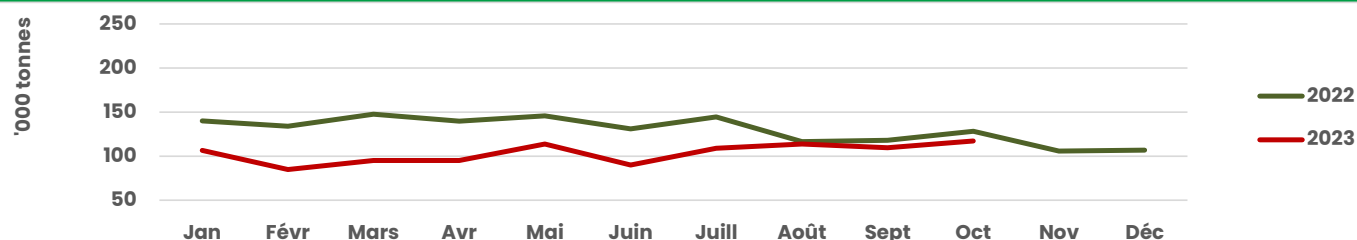
Production de papiers d'emballage et conditionnement



Production de papiers d'hygiène



Production de pâtes



Consommation de papiers et cartons à recycler

