

## Recueil Mensuel d'Informations Statistiques

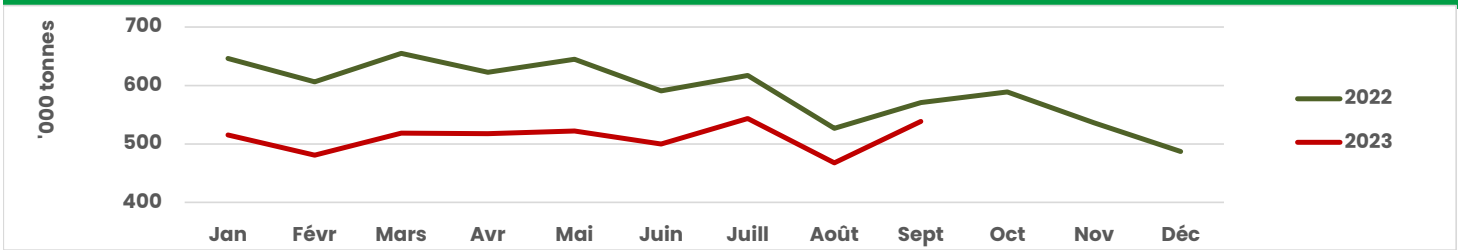
### Septembre 2023

en ktonnes	septembre 2023	septembre 2022	septembre 2023 / septembre 2022 en %	cumul janv- septembre 2023	cumul janv- septembre 2022	cumul 2023 / cumul 2022 en %
<b>PRODUCTION DE PAPIERS ET CARTONS</b>	<b>538,5</b>	<b>570,8</b>	<b>-5,7</b>	<b>4 603,5</b>	<b>5 479,7</b>	<b>-16,0</b>
<i>dont</i>						
<b>Usages graphiques</b>	<b>67,8</b>	<b>83,0</b>	<b>-18,3</b>	<b>566,3</b>	<b>935,7</b>	<b>-39,5</b>
<i>dont</i>						
Non couchés sans bois	36,4	41,6	-12,4	303,0	394,1	-23,1
<b>Emballage et Conditionnement</b>	<b>380,1</b>	<b>383,5</b>	<b>-0,9</b>	<b>3 211,3</b>	<b>3 602,3</b>	<b>-10,9</b>
Papiers pour ondulé	318,9	307,0	+3,9	2 716,8	2 921,2	-7,0
Papiers d'emballage souple	12,1	25,8	-53,1	131,5	220,9	-40,5
Carton plat	49,1	50,8	-3,2	363,0	460,2	-21,1
<b>Papiers d'hygiène</b>	<b>65,5</b>	<b>71,2</b>	<b>-8,1</b>	<b>604,5</b>	<b>645,3</b>	<b>-6,3</b>
<b>PRODUCTION DE PATES</b>	<b>109,7</b>	<b>117,8</b>	<b>-6,9</b>	<b>917,4</b>	<b>1 216,3</b>	<b>-24,6</b>
<b>CONSOMMATION DE PAPIERS ET CARTONS A RECYCLER</b>	<b>406,5</b>	<b>392,5</b>	<b>+3,6</b>	<b>3 531,5</b>	<b>3 785,7</b>	<b>-6,7</b>

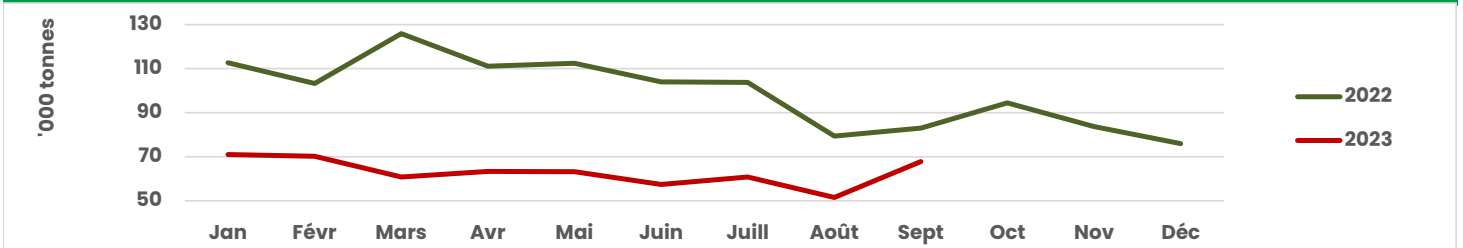
Service enquêteur : INSEE

Merci de mentionner "source COPACEL" si vous utilisez une ou plusieurs des données figurant dans le présent document

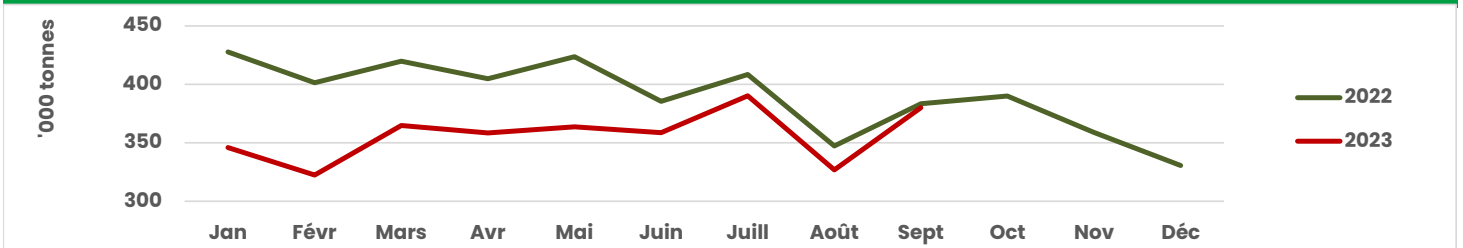
### Production de papiers et cartons (total)



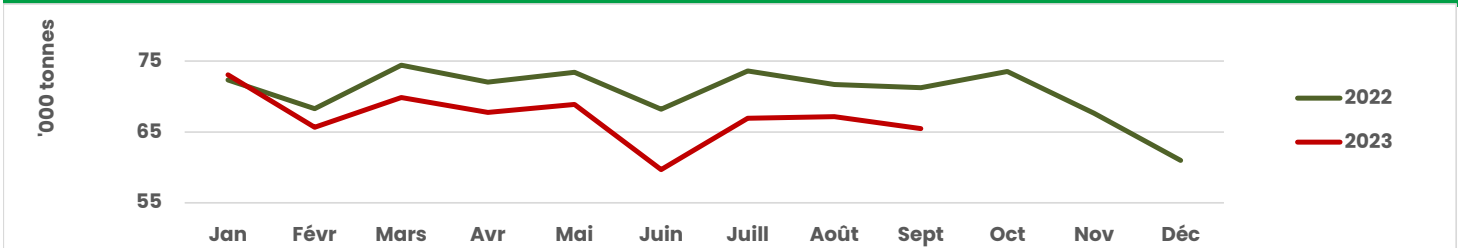
### Production de papiers à usages graphiques



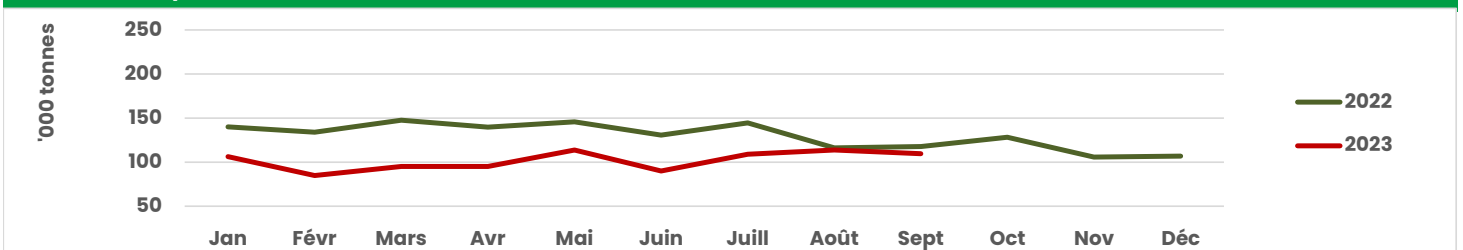
### Production de papiers d'emballage et conditionnement



### Production de papiers d'hygiène



### Production de pâtes



### Consommation de papiers et cartons à recycler

