

## Recueil Mensuel d'Informations Statistiques

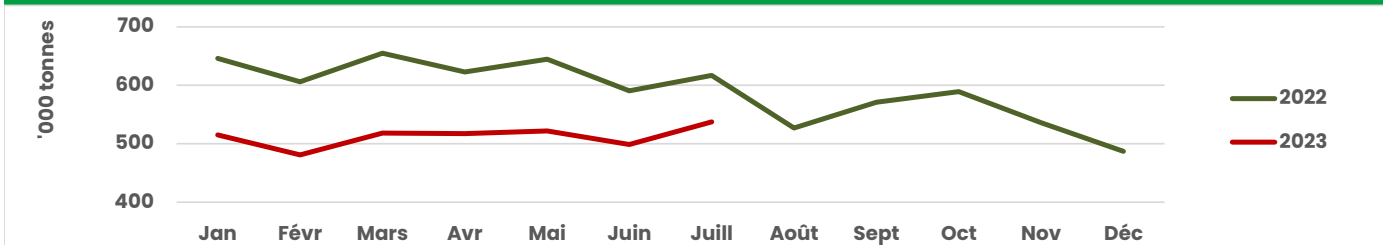
### Juillet 2023

en ktonnes	juillet 2023 /			cumul janv-juillet 2023	cumul janv-juillet 2022	cumul 2023 / cumul 2022 en %
	juillet 2023	juillet 2022	juillet 2022 en %			
<b>PRODUCTION DE PAPIERS ET CARTONS</b>	<b>537,4</b>	<b>616,9</b>	<b>-12,9</b>	<b>3 590,2</b>	<b>4 382,1</b>	<b>-18,1</b>
<i>dont</i>						
<b>Usages graphiques</b>	<b>60,4</b>	<b>103,8</b>	<b>-41,8</b>	<b>446,6</b>	<b>773,3</b>	<b>-42,3</b>
<i>dont</i>						
Non couchés sans bois	33,4	39,4	-15,2	243,0	325,2	-25,3
<b>Emballage et Conditionnement</b>	<b>384,6</b>	<b>408,5</b>	<b>-5,9</b>	<b>2 497,5</b>	<b>2 871,6</b>	<b>-13,0</b>
Papiers pour ondulé	324,1	331,8	-2,3	2 093,2	2 317,4	-9,7
Papiers d'emballage souple	15,1	24,5	-38,4	109,8	173,9	-36,8
Carton plat	45,5	52,2	-12,9	294,5	380,4	-22,6
<b>Papiers d'hygiène</b>	<b>66,9</b>	<b>73,6</b>	<b>-9,1</b>	<b>471,8</b>	<b>502,3</b>	<b>-6,1</b>
<b>PRODUCTION DE PATES</b>	<b>109,0</b>	<b>144,6</b>	<b>-24,6</b>	<b>694,0</b>	<b>982,2</b>	<b>-29,3</b>
<b>CONSOMMATION DE PAPIERS ET CARTONS A RECYCLER</b>	<b>399,0</b>	<b>426,4</b>	<b>-6,4</b>	<b>2 728,8</b>	<b>3 021,9</b>	<b>-9,7</b>

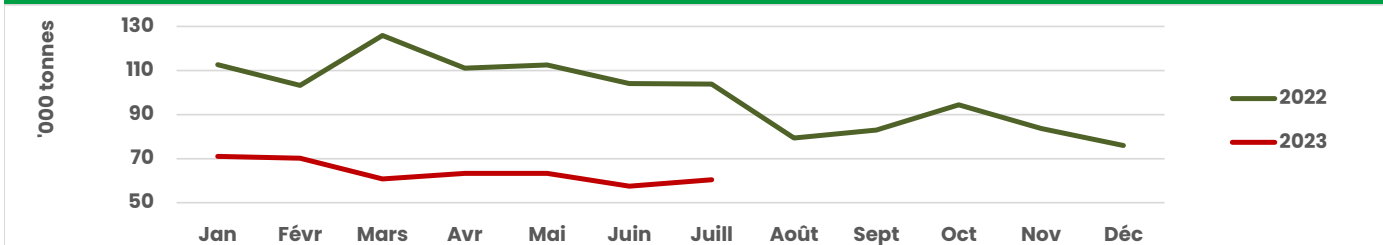
Service enquêteur : INSEE

Merci de mentionner "source COPACEL" si vous utilisez une ou plusieurs des données figurant dans le présent document

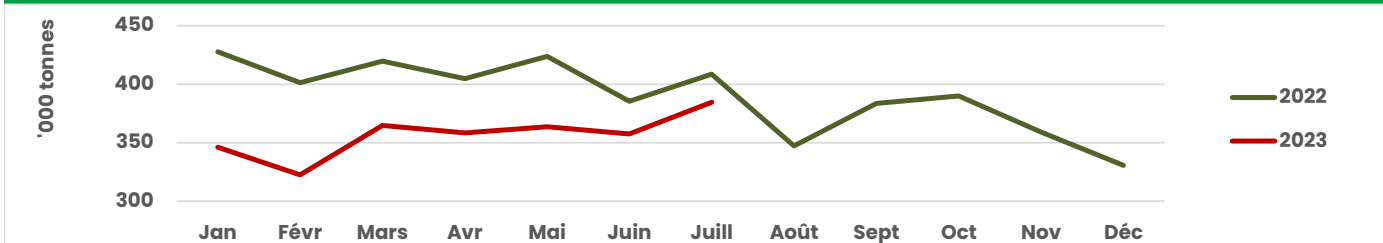
### Production de papiers et cartons (total)



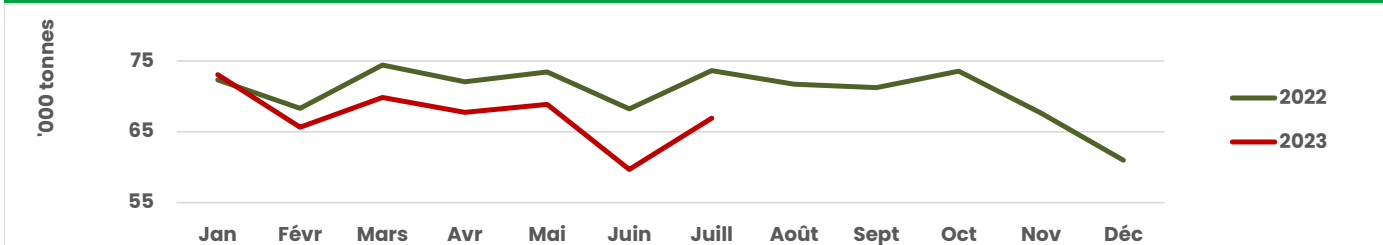
### Production de papiers à usages graphiques



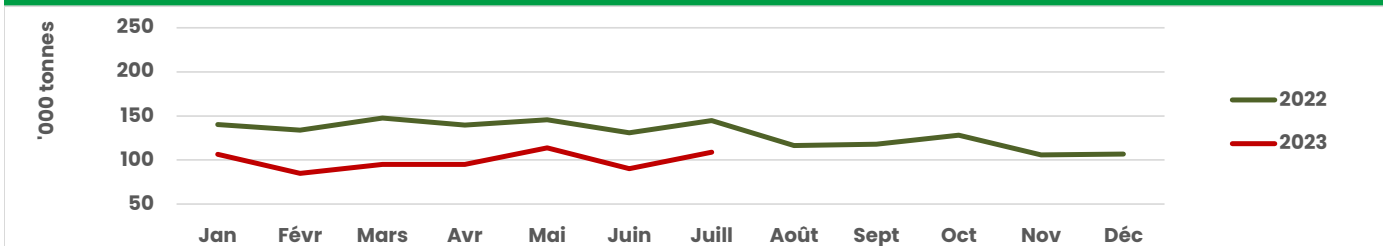
### Production de papiers d'emballage et conditionnement



### Production de papiers d'hygiène



### Production de pâtes



### Consommation de papiers et cartons à recycler

