

## Recueil Mensuel d'Informations Statistiques

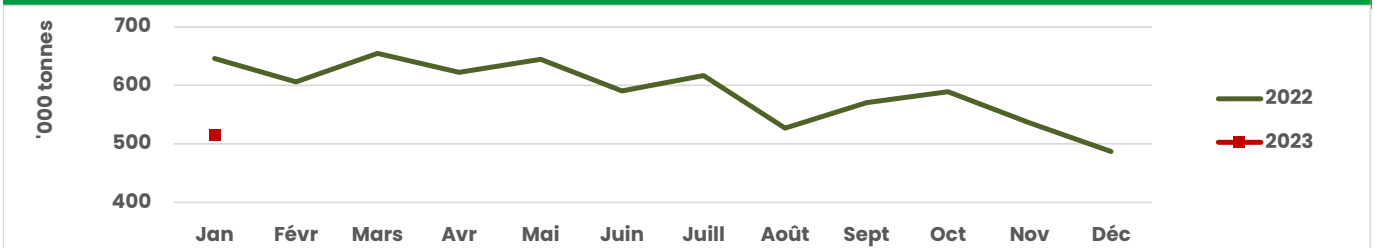
**Janvier 2023**

en ktonnes	janvier 2023	janvier 2022	janvier 2023 / janvier 2022 en %
<b>PRODUCTION DE PAPIERS ET CARTONS</b>	<b>515,0</b>	<b>646,2</b>	<b>-20,3</b>
<i>dont</i>			
<b>Usages graphiques</b>	<b>71,0</b>	<b>112,7</b>	<b>-37,0</b>
<i>dont</i>			
Non couchés sans bois	37,6	48,1	-21,9
<b>Emballage et Conditionnement</b>	<b>346,0</b>	<b>427,7</b>	<b>-19,1</b>
Papiers pour ondulé	286,9	346,2	-17,1
Papiers d'emballage souple	15,8	21,8	-27,6
Carton plat	43,3	59,7	-27,5
<b>Papiers d'hygiène</b>	<b>73,1</b>	<b>72,3</b>	<b>+1,0</b>
<b>PRODUCTION DE PATES</b>	<b>106,4</b>	<b>140,1</b>	<b>-24,0</b>
<b>CONSOMMATION DE PAPIERS ET CARTONS A RECYCLER</b>	<b>402,7</b>	<b>465,2</b>	<b>-13,4</b>

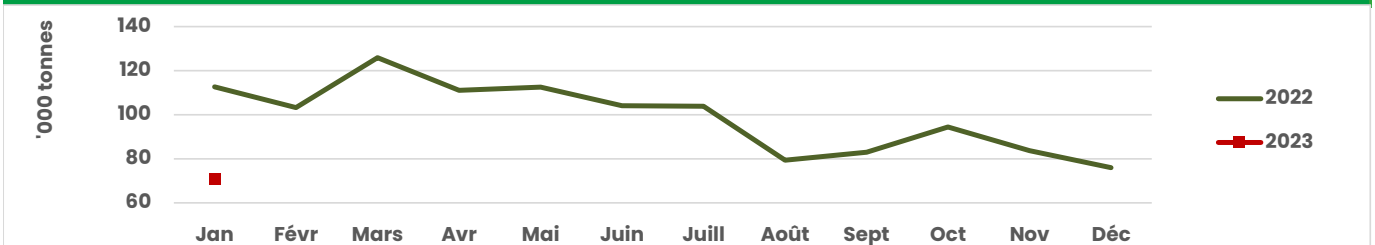
Service enquêteur : INSEE

Merci de mentionner "source COPACEL" si vous utilisez une ou plusieurs des données figurant dans le présent document

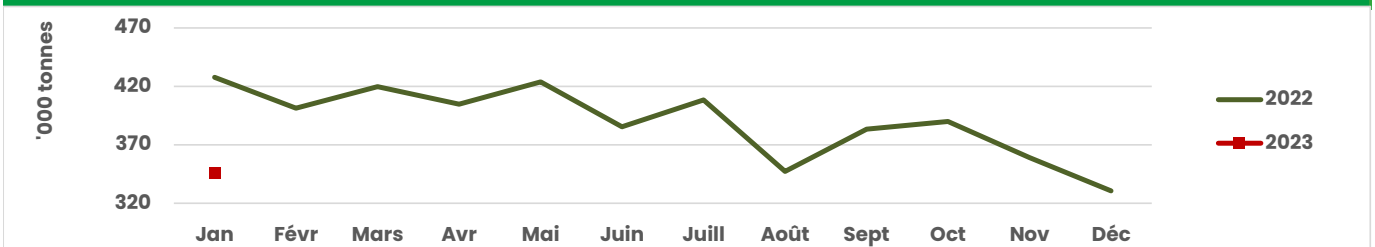
### Production de papiers et cartons (total)



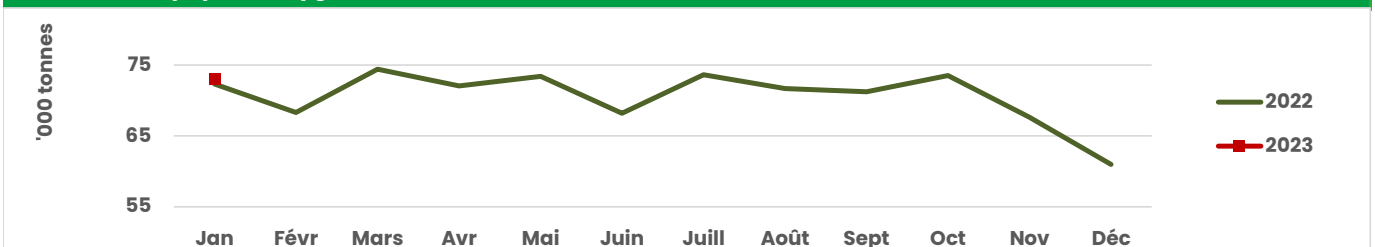
### Production de papiers à usages graphiques



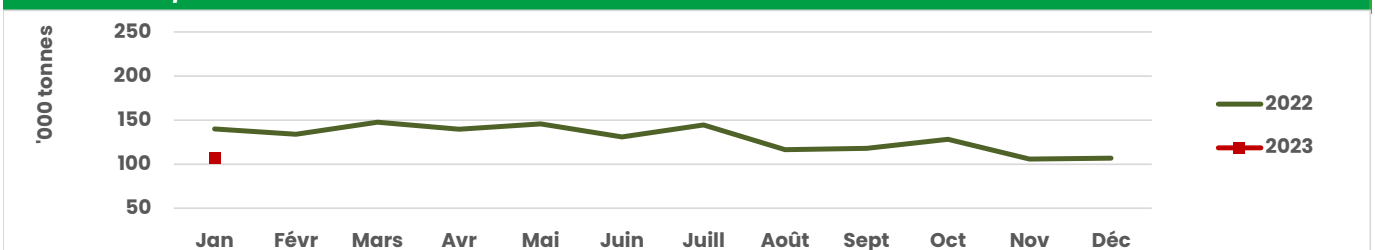
### Production de papiers d'emballage et conditionnement



### Production de papiers d'hygiène



### Production de pâtes



### Consommation de papiers et cartons à recycler

