

## Recueil Mensuel d'Informations Statistiques

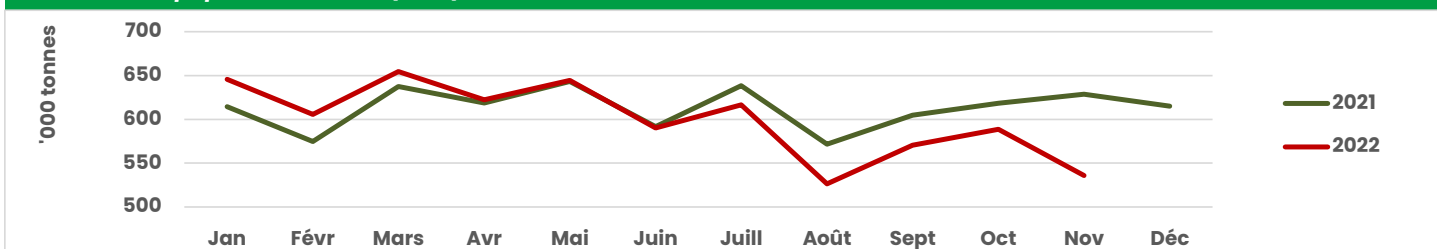
### Novembre 2022

en ktonnes	novembre 2022			cumul		
	novembre 2022	novembre 2021	novembre 2022 / novembre 2021 en %	janv-novembre 2022	janv-novembre 2021	cumul 2022 / cumul 2021 en %
<b>PRODUCTION DE PAPIERS ET CARTONS</b>	<b>536,0</b>	<b>628,8</b>	<b>-14,8</b>	<b>6 600,6</b>	<b>6 741,8</b>	<b>-2,1</b>
<i>dont</i>						
<b>Usages graphiques</b>	<b>83,5</b>	<b>113,9</b>	<b>-26,7</b>	<b>1 109,5</b>	<b>1 199,4</b>	<b>-7,5</b>
<i>dont</i>						
Non couchés sans bois	40,4	49,1	-17,9	472,5	504,4	-6,3
<b>Emballage et Conditionnement</b>	<b>359,1</b>	<b>413,1</b>	<b>-13,1</b>	<b>4 351,4</b>	<b>4 428,5</b>	<b>-1,7</b>
Papiers pour ondulé	303,5	330,7	-8,2	3 542,0	3 595,1	-1,5
Papiers d'emballage souple	13,8	21,7	-36,2	257,2	203,0	+26,7
Carton plat	41,8	60,7	-31,1	552,1	630,3	-12,4
<b>Papiers d'hygiène</b>	<b>67,6</b>	<b>70,0</b>	<b>-3,4</b>	<b>786,5</b>	<b>751,3</b>	<b>+4,7</b>
<b>PRODUCTION DE PATES</b>	<b>105,8</b>	<b>124,4</b>	<b>-15,0</b>	<b>1 450,3</b>	<b>1 481,5</b>	<b>-2,1</b>
<b>CONSOMMATION DE PAPIERS ET CARTONS A RECYCLER</b>	<b>394,4</b>	<b>445,1</b>	<b>-11,4</b>	<b>4 604,4</b>	<b>4 805,7</b>	<b>-4,2</b>

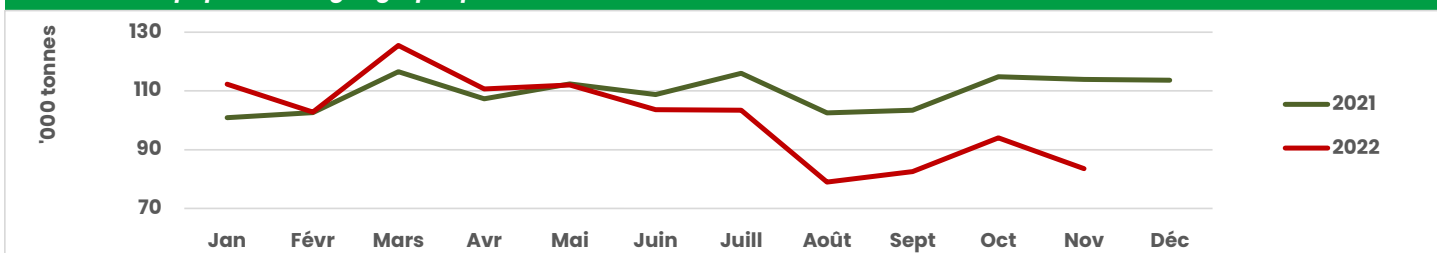
Service enquêteur : INSEE

Merci de mentionner "source COPACEL" si vous utilisez une ou plusieurs des données figurant dans le présent document

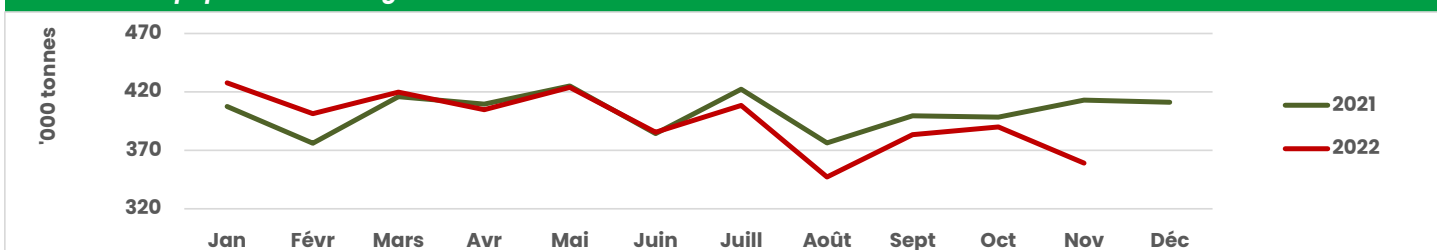
### Production de papiers et cartons (total)



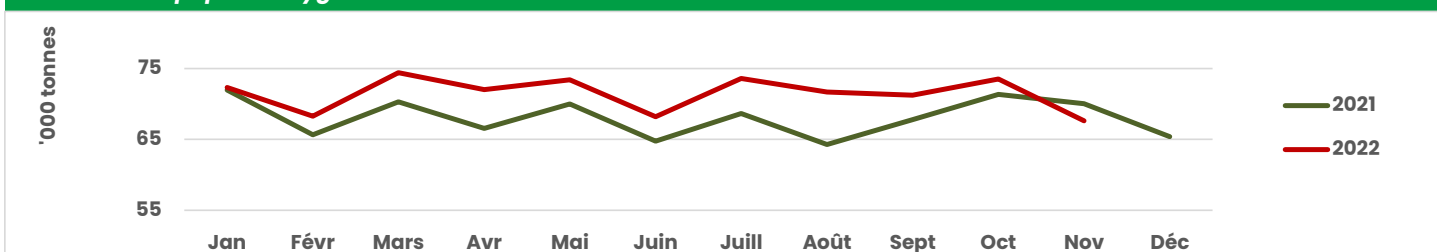
### Production de papiers à usages graphiques



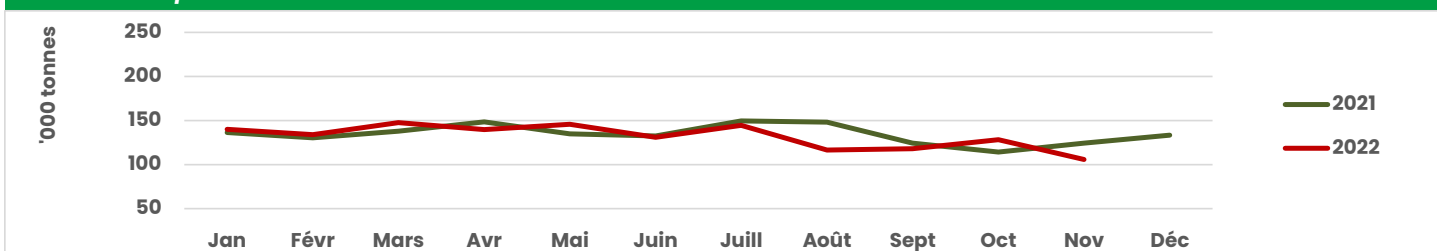
### Production de papiers d'emballage et conditionnement



### Production de papiers d'hygiène



### Production de pâtes



### Consommation de papiers et cartons à recycler

