

Recueil Mensuel d'Informations Statistiques

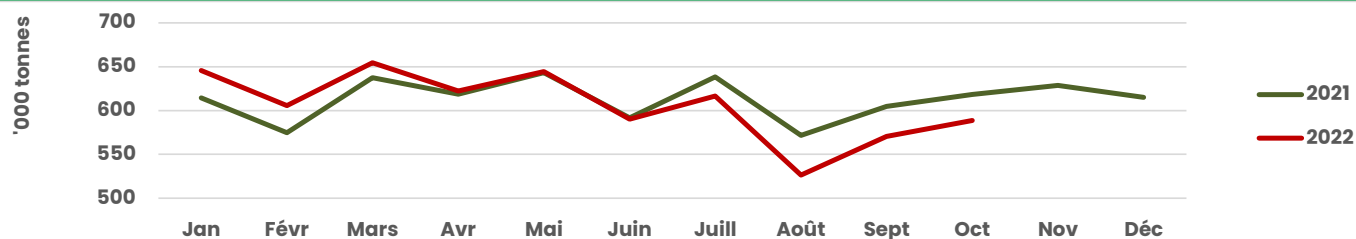
Octobre 2022

en ktonnes	octobre 2022	octobre 2021	octobre 2022 / octobre 2021 en %	cumul janv- octobre 2022	cumul janv- octobre 2021	cumul 2022 / cumul 2021 en %
PRODUCTION DE PAPIERS ET CARTONS	588,6	618,5	-4,8	6 064,6	6 113,0	-0,8
<i>dont</i>						
Usages graphiques	94,0	114,9	-18,2	1 026,0	1 085,4	-5,5
<i>dont</i>						
Non couchés sans bois	41,7	50,4	-17,2	432,1	455,3	-5,1
Emballage et Conditionnement	389,9	398,4	-2,1	3 992,2	4 015,4	-0,6
Papiers pour ondulé	317,4	314,1	+1,0	3 238,6	3 264,4	-0,8
Papiers d'emballage souple	22,5	20,9	+7,4	243,4	181,4	+34,2
Carton plat	50,1	63,3	-21,0	510,3	569,6	-10,4
Papiers d'hygiène	73,5	71,4	+3,1	718,8	681,3	+5,5
PRODUCTION DE PATES	128,1	114,2	+12,2	1 344,5	1 357,0	-0,9
CONSOMMATION DE PAPIERS ET CARTONS A RECYCLER	424,3	442,5	-4,1	4 210,0	4 360,6	-3,5

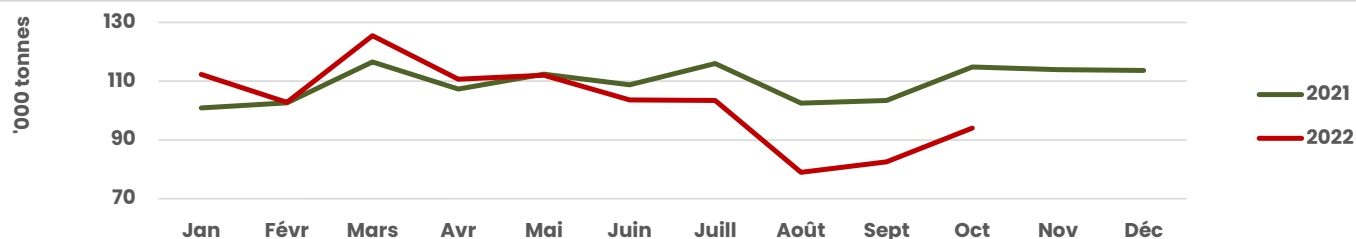
Service enquêteur : INSEE

Merci de mentionner "source COPACEL" si vous utilisez une ou plusieurs des données figurant dans le présent document

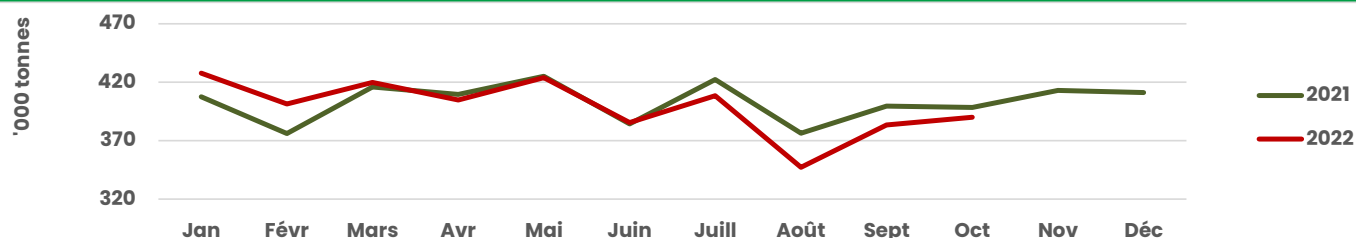
Production de papiers et cartons (total)



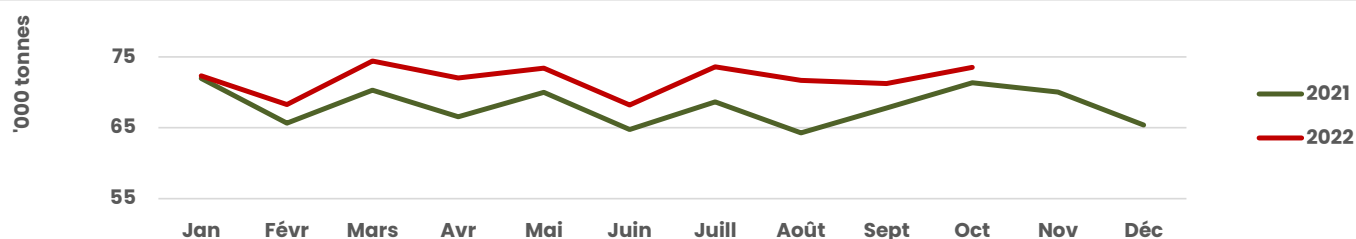
Production de papiers à usages graphiques



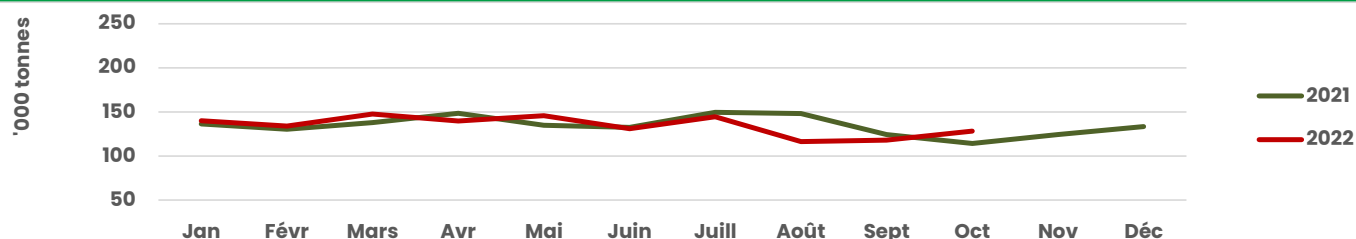
Production de papiers d'emballage et conditionnement



Production de papiers d'hygiène



Production de pâtes



Consommation de papiers et cartons à recycler

