

Recueil Mensuel d'Informations Statistiques

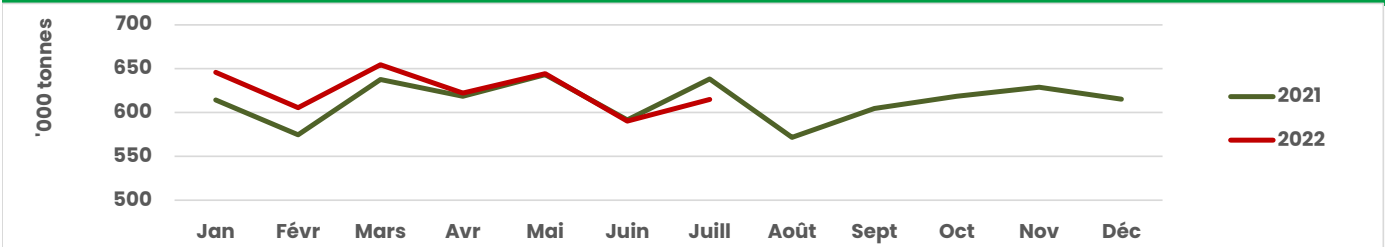
Juillet 2022

en ktonnes	juillet 2022 /			cumul janv-juillet 2022	cumul janv-juillet 2021	cumul 2022 / cumul 2021 en %
	juillet 2022	juillet 2021	juillet 2021 en %			
PRODUCTION DE PAPIERS ET CARTONS	615,0	638,4	-3,7	4 377,7	4 318,3	+1,4
<i>dont</i>						
Usages graphiques	102,0	116,0	-12,1	769,0	764,6	+0,6
<i>dont</i>						
Non couchés sans bois	37,6	46,8	-19,8	320,9	326,7	-1,8
Emballage et Conditionnement	408,5	422,3	-3,3	2 871,6	2 841,0	+1,1
Papiers pour ondulé	331,8	344,9	-3,8	2 317,4	2 308,2	+0,4
Papiers d'emballage souple	24,5	19,3	+27,1	173,9	123,4	+40,9
Carton plat	52,2	58,1	-10,3	380,4	409,4	-7,1
Papiers d'hygiène	73,6	68,6	+7,2	502,3	477,9	+5,1
PRODUCTION DE PATES	144,5	149,5	-3,4	982,1	970,2	+1,2
CONSOMMATION DE PAPIERS ET CARTONS A RECYCLER	426,2	454,1	-6,1	3 021,8	3 071,0	-1,6

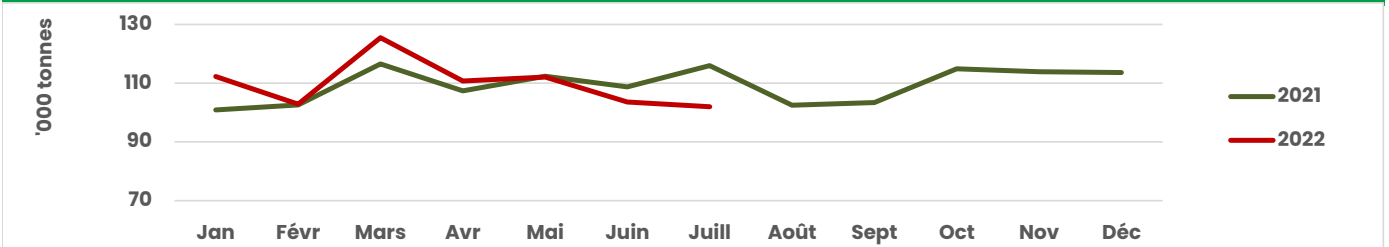
Service enquêteur : INSEE

Merci de mentionner "source COPACEL" si vous utilisez une ou plusieurs des données figurant dans le présent document

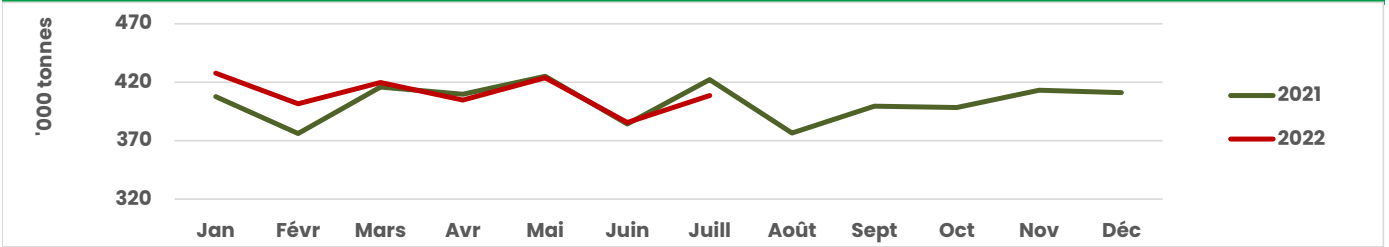
Production de papiers et cartons (total)



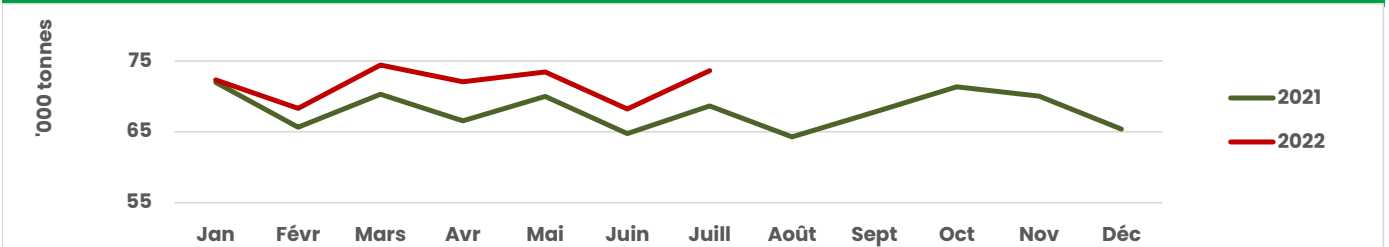
Production de papiers à usages graphiques



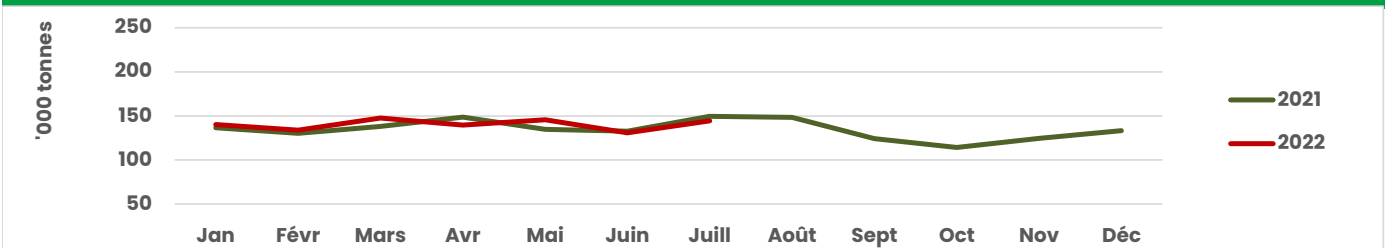
Production de papiers d'emballage et conditionnement



Production de papiers d'hygiène



Production de pâtes



Consommation de papiers et cartons à recycler

