

Recueil Mensuel d'Informations Statistiques

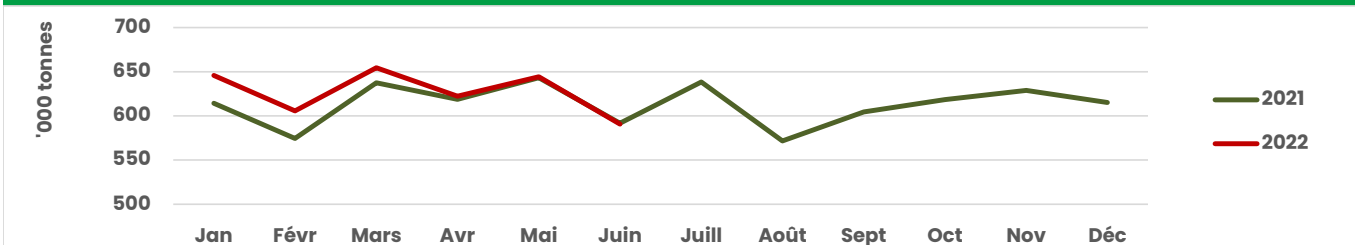
Juin 2022

en ktonnes	juin 2022	juin 2021	juin 2022 / juin 2021 en %	cumul janv-juin 2022	cumul janv-juin 2021	cumul 2022 / cumul 2021 en %
PRODUCTION DE PAPIERS ET CARTONS	590,7	591,6	-0,1	3 763,2	3 679,9	+2,3
<i>dont</i>						
Usages graphiques	103,6	108,7	-4,7	667,0	648,6	+2,8
<i>dont</i>						
Non couchés sans bois	46,1	45,7	+0,9	283,3	279,8	+1,2
Emballage et Conditionnement	385,5	384,3	+0,3	2 463,1	2 418,7	+1,8
Papiers pour ondulé	312,3	309,2	+1,0	1 985,5	1 963,3	+1,1
Papiers d'emballage souple	24,3	18,8	+28,9	149,4	104,1	+43,5
Carton plat	49,0	56,4	-13,1	328,2	351,2	-6,6
Papiers d'hygiène	69,2	64,7	+6,8	429,7	409,2	+5,0
PRODUCTION DE PATES	130,8	132,5	-1,3	837,5	820,6	+2,1
CONSOMMATION DE PAPIERS ET CARTONS A RECYCLER	390,4	410,1	-4,8	2 595,5	2 616,9	-0,8

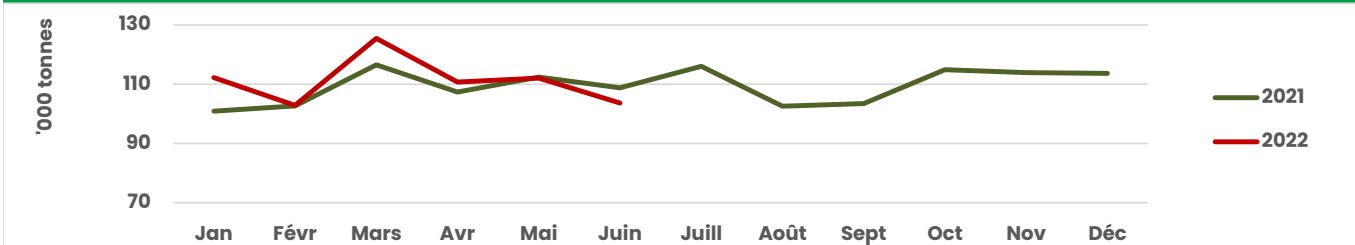
Service enquêteur : INSEE

Merci de mentionner "source COPACEL" si vous utilisez une ou plusieurs des données figurant dans le présent document

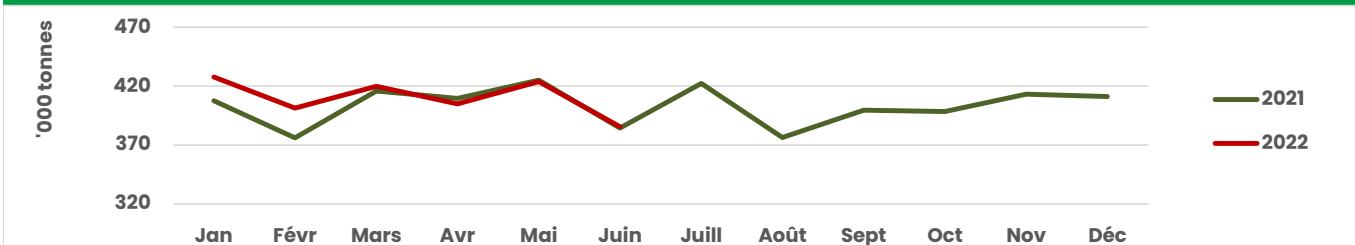
Production de papiers et cartons (total)



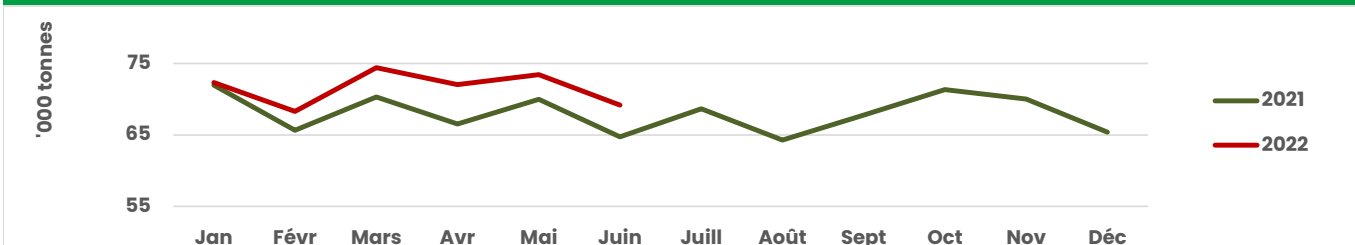
Production de papiers à usages graphiques



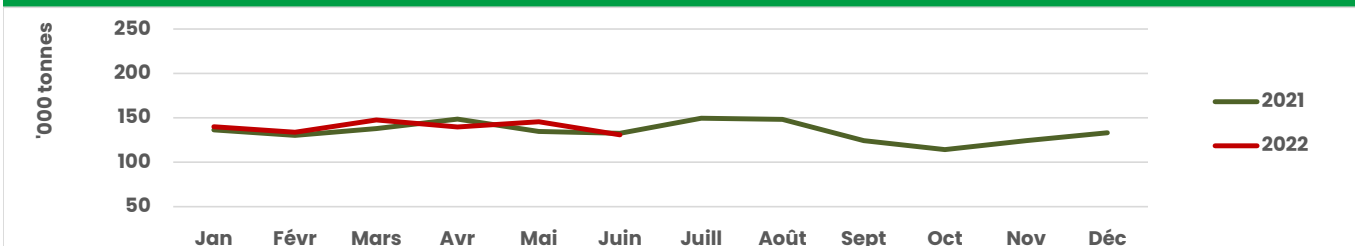
Production de papiers d'emballage et conditionnement



Production de papiers d'hygiène



Production de pâtes



Consommation de papiers et cartons à recycler

