

Recueil Mensuel d'Informations Statistiques

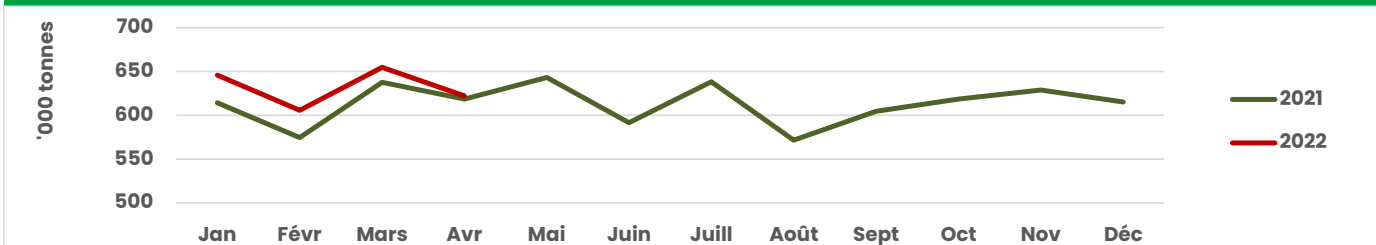
Avril 2022

en ktonnes	avril 2022	avril 2021	avril 2022 / avril 2021 en %	cumul janv-avril 2022	cumul janv-avril 2021	cumul 2022 / cumul 2021 en %
PRODUCTION DE PAPIERS ET CARTONS	622,3	618,6	+0,6	2 528,5	2 445,1	+3,4
<i>dont</i>						
Usages graphiques	110,7	107,4	+3,1	451,3	427,4	+5,6
<i>dont</i>						
Non couchés sans bois	44,6	47,8	-6,8	194,0	185,8	+4,4
Emballage et Conditionnement	404,8	409,6	-1,2	1 653,8	1 609,3	+2,8
Papiers pour ondulé	330,5	333,6	-0,9	1 330,9	1 310,9	+1,5
Papiers d'emballage souple	24,6	17,5	+41,1	98,0	66,1	+48,3
Carton plat	49,7	58,6	-15,1	224,9	232,3	-3,2
Papiers d'hygiène	72,0	66,5	+8,3	287,1	274,5	+4,6
PRODUCTION DE PATES	139,6	148,6	-6,0	561,1	553,3	+1,4
CONSOMMATION DE PAPIERS ET CARTONS A RECYCLER	428,9	432,3	-0,8	1 768,4	1 754,9	+0,8

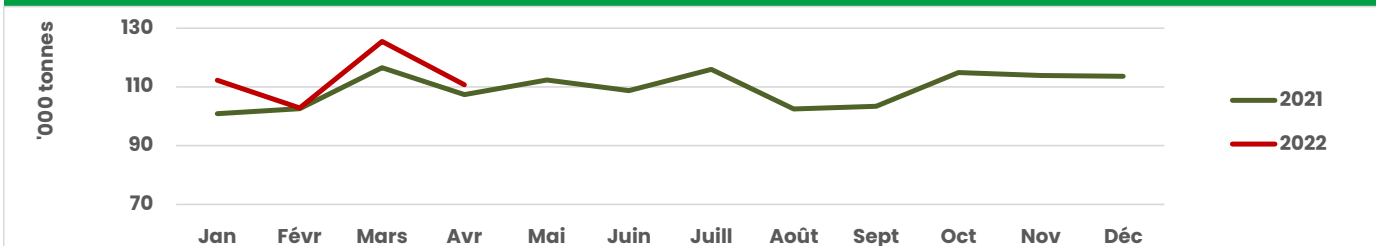
Service enquêteur : INSEE

Merci de mentionner "source COPACEL" si vous utilisez une ou plusieurs des données figurant dans le présent document

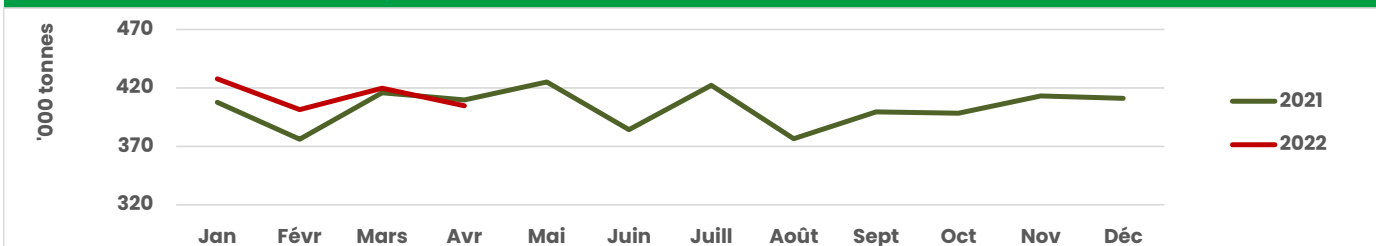
Production de papiers et cartons (total)



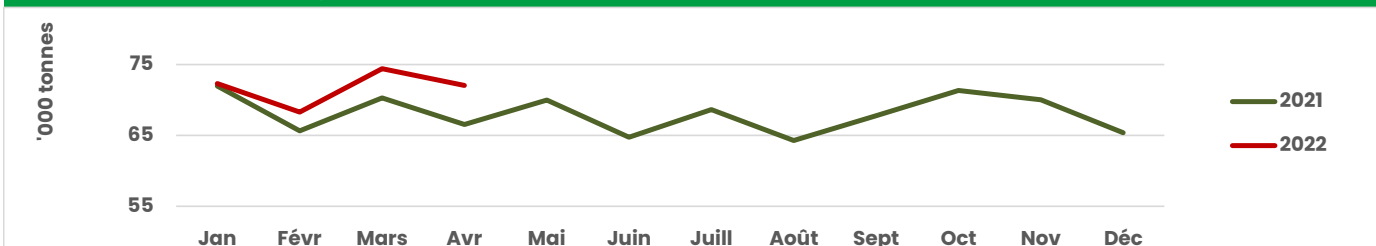
Production de papiers à usages graphiques



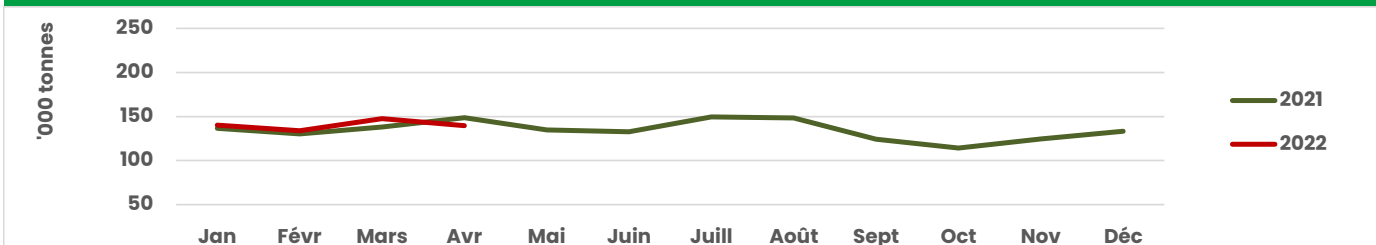
Production de papiers d'emballage et conditionnement



Production de papiers d'hygiène



Production de pâtes



Consommation de papiers et cartons à recycler

