

Recueil Mensuel d'Informations Statistiques

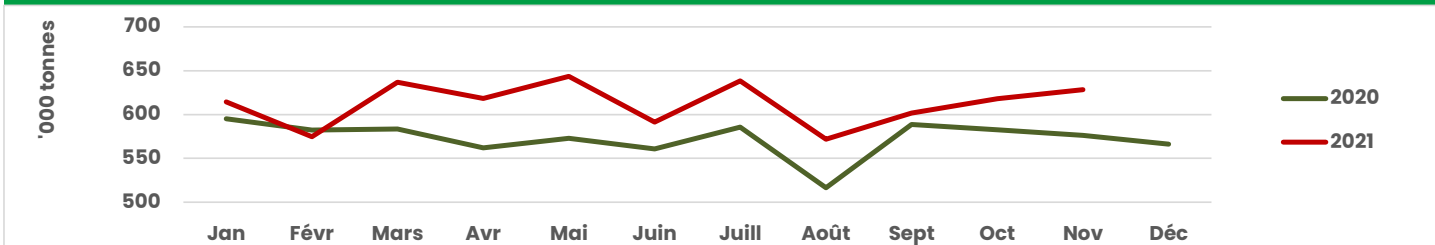
Novembre 2021

en ktonnes	novembre 2021			cumul janv- novembre 2021	cumul janv- novembre 2020	cumul 2021 / cumul 2020 en %
	novembre 2021	novembre 2020	novembre 2021 / novembre 2020 en %			
PRODUCTION DE PAPIERS ET CARTONS	628,4	576,4	+9,0	6 737,5	6 306,3	+6,8
<i>dont</i>						
Usages graphiques	113,3	101,1	+12,0	1 198,0	1 107,9	+8,1
<i>dont</i>						
Non couchés sans bois	48,5	40,9	+18,7	496,8	468,4	+6,1
Emballage et Conditionnement	413,9	370,6	+11,7	4 432,3	4 042,0	+9,7
Papiers pour ondulé	330,7	293,8	+12,6	3 595,1	3 254,5	+10,5
Papiers d'emballage souple	22,5	19,3	+16,4	206,9	183,8	+12,5
Carton plat	60,7	57,4	+5,6	630,3	603,7	+4,4
Papiers d'hygiène	70,0	67,2	+4,2	751,5	765,8	-1,9
PRODUCTION DE PATES	124,5	139,7	-10,9	1 482,1	1 483,6	-0,1
CONSOMMATION DE PAPIERS ET CARTONS A RECYCLER	445,1	410,4	+8,5	4 805,7	4 520,8	+6,3

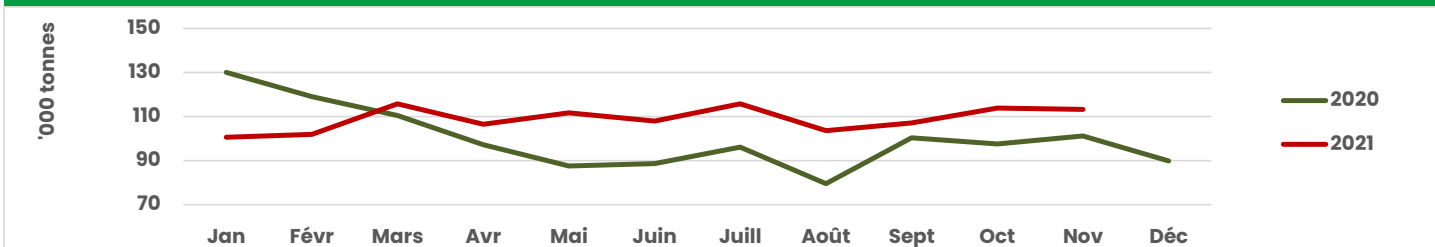
Service enquêteur : INSEE

Merci de mentionner "source COPACEL" si vous utilisez une ou plusieurs des données figurant dans le présent document

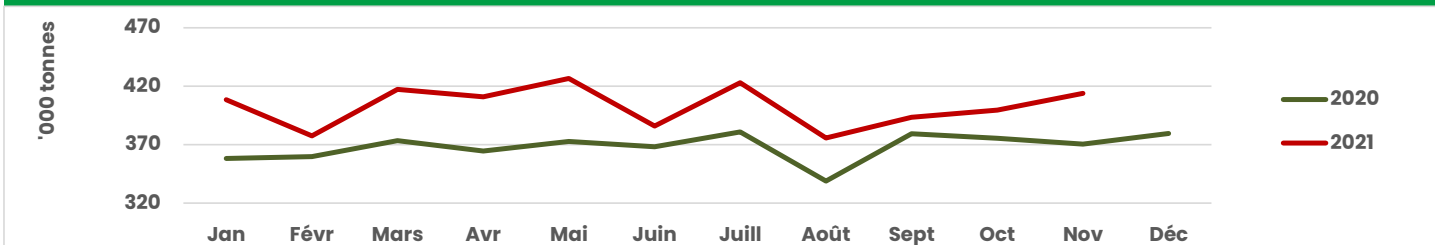
Production de papiers et cartons (total)



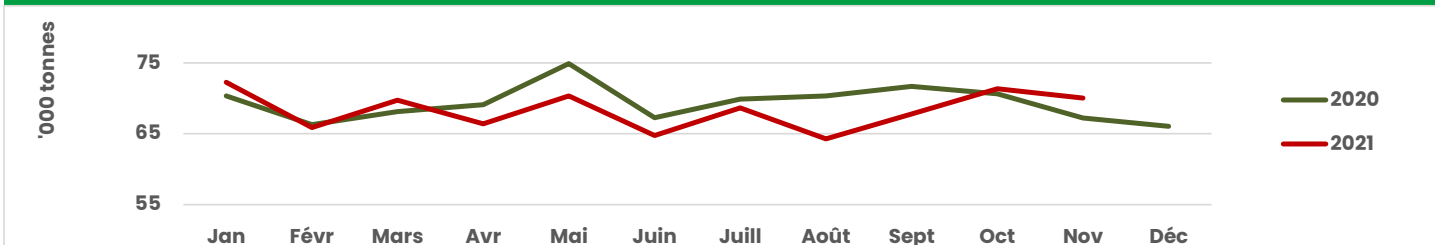
Production de papiers à usages graphiques



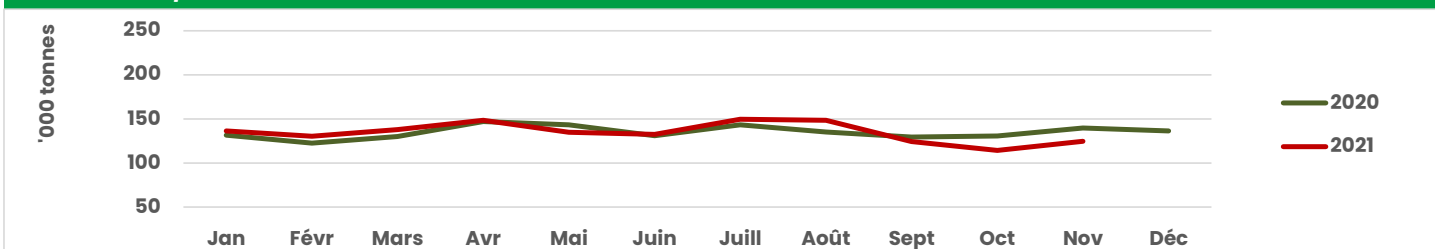
Production de papiers d'emballage et conditionnement



Production de papiers d'hygiène



Production de pâtes



Consommation de papiers et cartons à recycler

